



RÉPUBLIQUE DE CÔTE D'IVOIRE

Ministère des Finances et du Budget

Direction Générale des Douanes



Projet SYDAM World+

Modernisation du système d'information de la
Direction Générale des Douanes de Côte d'Ivoire

Guide utilisateur – Création d'un manifeste et titres de transport



ika

► Guide utilisateur – Création d'un manifeste et titres de transport



Résumé des éléments à tester

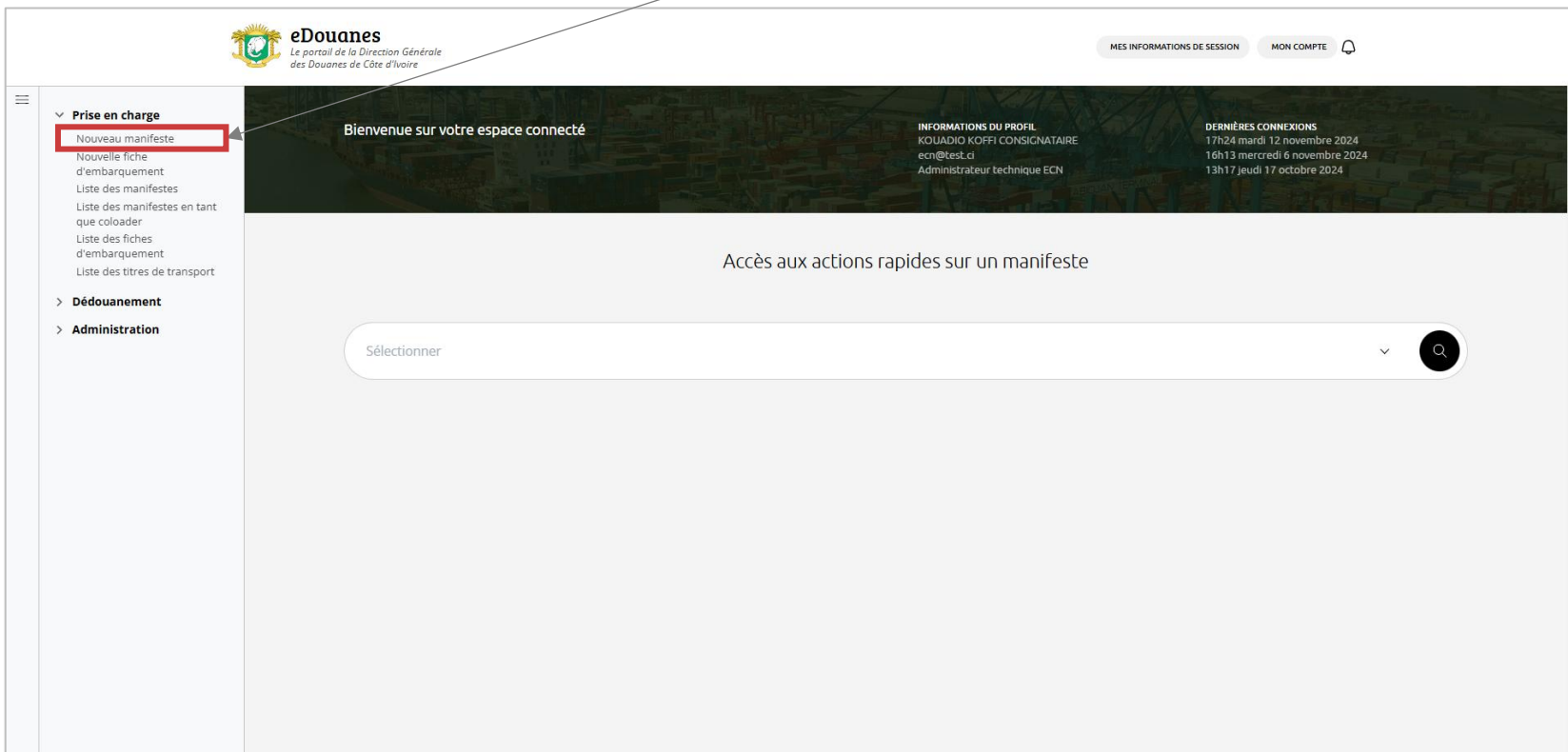
-	Connexion – espace CNG	La connexion à l'espace consignataire est nécessaire
1	Saisie du segment général	Saisie du segment général du manifeste
2	Création des titres de transport	Saisie manuelle des titres de transport qui composent le manifeste
3	Ajout XML des titres de transport	Insertion en masse des titres de transport via fichier XML
4	Eclatement d'un titre de transport	Saisie des titres de transport fils issus d'un éclatement
5	Co-loading	Ajout d'un co-consignataire au manifeste
6	Transmission du manifeste	Transmission du manifeste à l'administration

-	Connexion – espace CNG	La connexion à l'espace consignataire est nécessaire
1	Saisie du segment général	Saisie du segment général du manifeste
2	Création des titres de transport	Saisie manuelle des titres de transport qui composent le manifeste
3	Ajout XML des titres de transport	Insertion en masse des titres de transport via fichier XML
4	Eclatement d'un titre de transport	Saisie des titres de transport fils issus d'un éclatement
5	Co-loading	Ajout d'un co-consignataire au manifeste
6	Transmission du manifeste	Transmission du manifeste à l'administration

► 1. Saisie du segment général

1.1 Cliquer sur « Nouveau manifeste »

Cliquer sur « Nouveau manifeste »



eDouanes
Le portail de la Direction Générale des Douanes de Côte d'Ivoire

MES INFORMATIONS DE SESSION MON COMPTE

Prise en charge

- Nouveau manifeste**
- Nouvelle fiche d'embarquement
- Liste des manifestes
- Liste des manifestes en tant que coloader
- Liste des fiches d'embarquement
- Liste des titres de transport

Dédouanement

Administration

Bienvenue sur votre espace connecté

INFORMATIONS DU PROFIL
KOUADIO KOFFI CONSIGNATAIRE
ecn@test.ci
Administrateur technique ECN

DERNIÈRES CONNEXIONS
17h24 mardi 12 novembre 2024
16h13 mercredi 6 novembre 2024
13h17 jeudi 17 octobre 2024

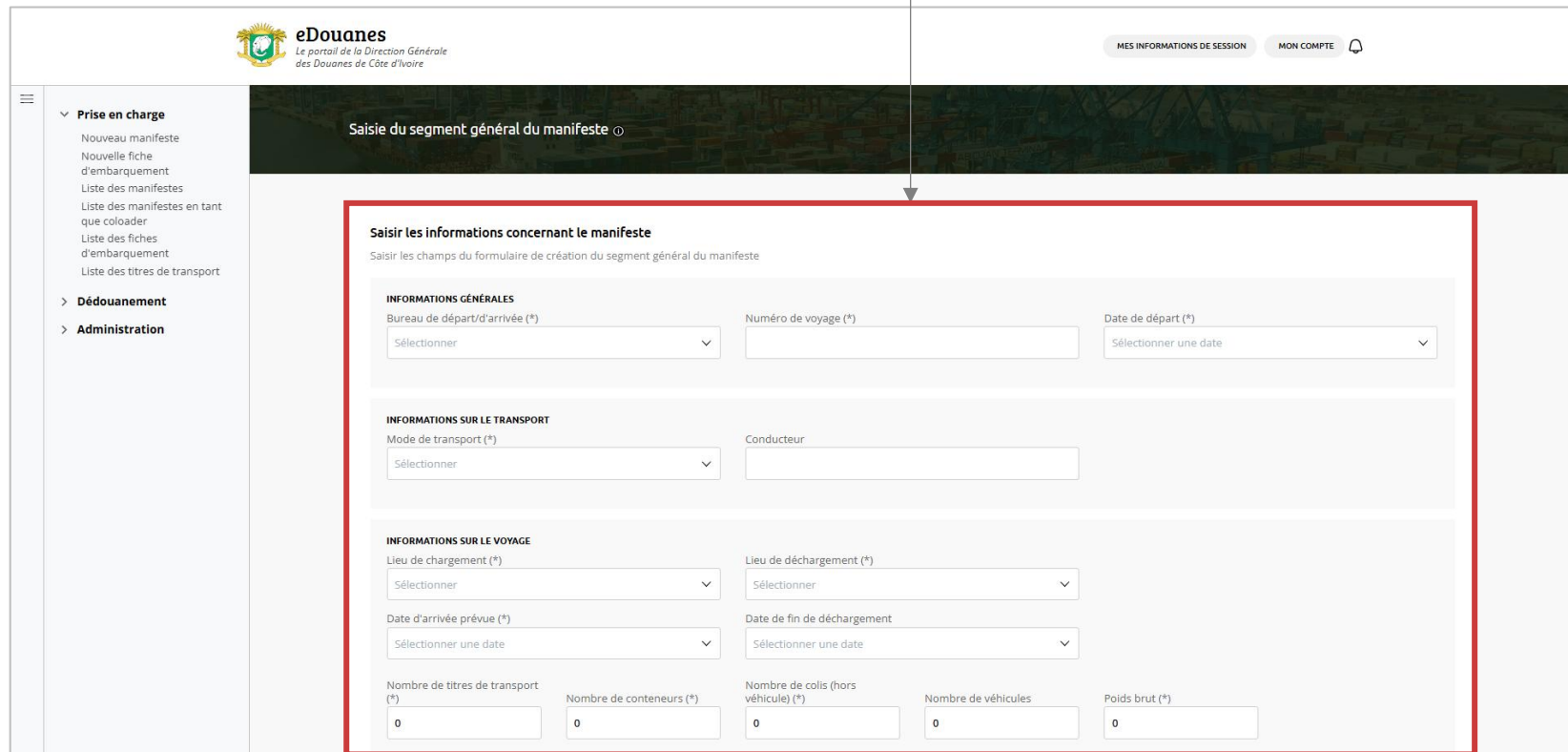
Accès aux actions rapides sur un manifeste

Sélectionner

► 1. Saisie du segment général

1.2 Compléter le segment général

Renseigner les champs du formulaire, puis confirmer la saisie



eDouanes
Le portail de la Direction Générale
des Douanes de Côte d'Ivoire

MES INFORMATIONS DE SESSION MON COMPTE

Saisie du segment général du manifeste

Saisir les informations concernant le manifeste
Saisir les champs du formulaire de création du segment général du manifeste

INFORMATIONS GÉNÉRALES

Bureau de départ/d'arrivée (*) Numéro de voyage (*) Date de départ (*)

Sélectionner Sélectionner une date

INFORMATIONS SUR LE TRANSPORT

Mode de transport (*) Conducteur

Sélectionner

INFORMATIONS SUR LE VOYAGE

Lieu de chargement (*) Lieu de déchargement (*)

Sélectionner Sélectionner

Date d'arrivée prévue (*) Date de fin de déchargement

Sélectionner une date Sélectionner une date

Nombre de titres de transport (*) Nombre de conteneurs (*) Nombre de colis (hors véhicule) (*) Nombre de véhicules Poids brut (*)

0 0 0 0 0

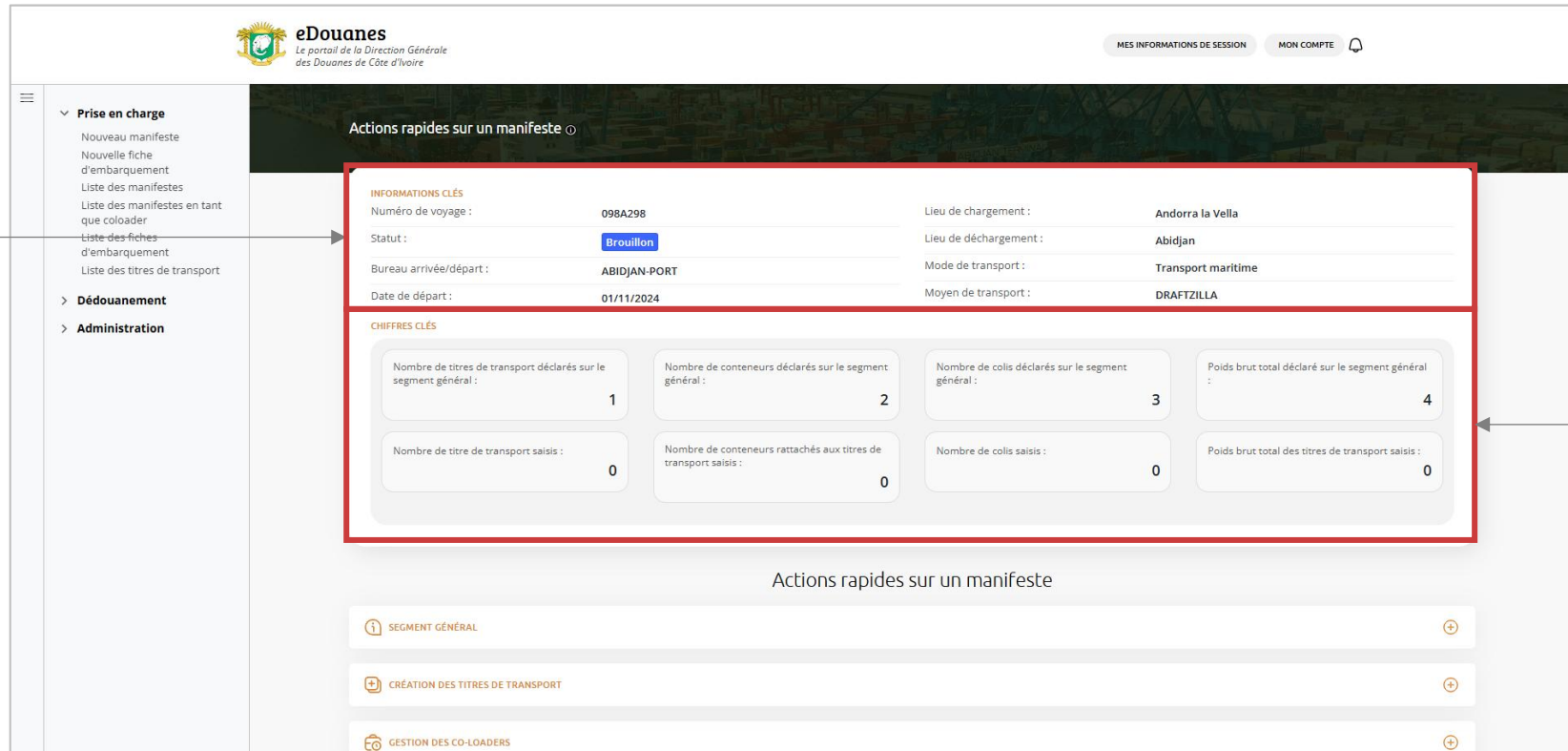
► 1. Saisie du segment général

1.3 Page d'actions rapides du manifeste – informations clés

Informations :

Une fois le segment général renseigné, vous accédez à la page d'actions rapides du manifeste en question.

Les informations clés :
Elles permettent d'identifier rapidement les principales informations du manifeste



eDouanes
Le portail de la Direction Générale des Douanes de Côte d'Ivoire

MES INFORMATIONS DE SESSION MON COMPTE

Prise en charge
Nouveau manifeste
Nouvelle fiche d'embarquement
Liste des manifestes
Liste des manifestes en tant que coloader
Liste des fiches d'embarquement
Liste des titres de transport

Dédouanement
Administration

Actions rapides sur un manifeste

INFORMATIONS CLÉS

Numéro de voyage :	098A298	Lieu de chargement :	Andorra la Vella
Statut :	Brouillon	Lieu de déchargement :	Abidjan
Bureau arrivée/départ :	ABIDJAN-PORT	Mode de transport :	Transport maritime
Date de départ :	01/11/2024	Moyen de transport :	DRAFTZILLA

CHIFFRES CLÉS

Nombre de titres de transport déclarés sur le segment général :	1	Nombre de conteneurs déclarés sur le segment général :	2	Nombre de colis déclarés sur le segment général :	3	Poids brut total déclaré sur le segment général :	4
Nombre de titre de transport saisis :	0	Nombre de conteneurs rattachés aux titres de transport saisis :	0	Nombre de colis saisis :	0	Poids brut total des titres de transport saisis :	0

Actions rapides sur un manifeste

- SEGMENT GÉNÉRAL
- CRÉATION DES TITRES DE TRANSPORT
- GESTION DES CO-LOADERS

Les données chiffrées :

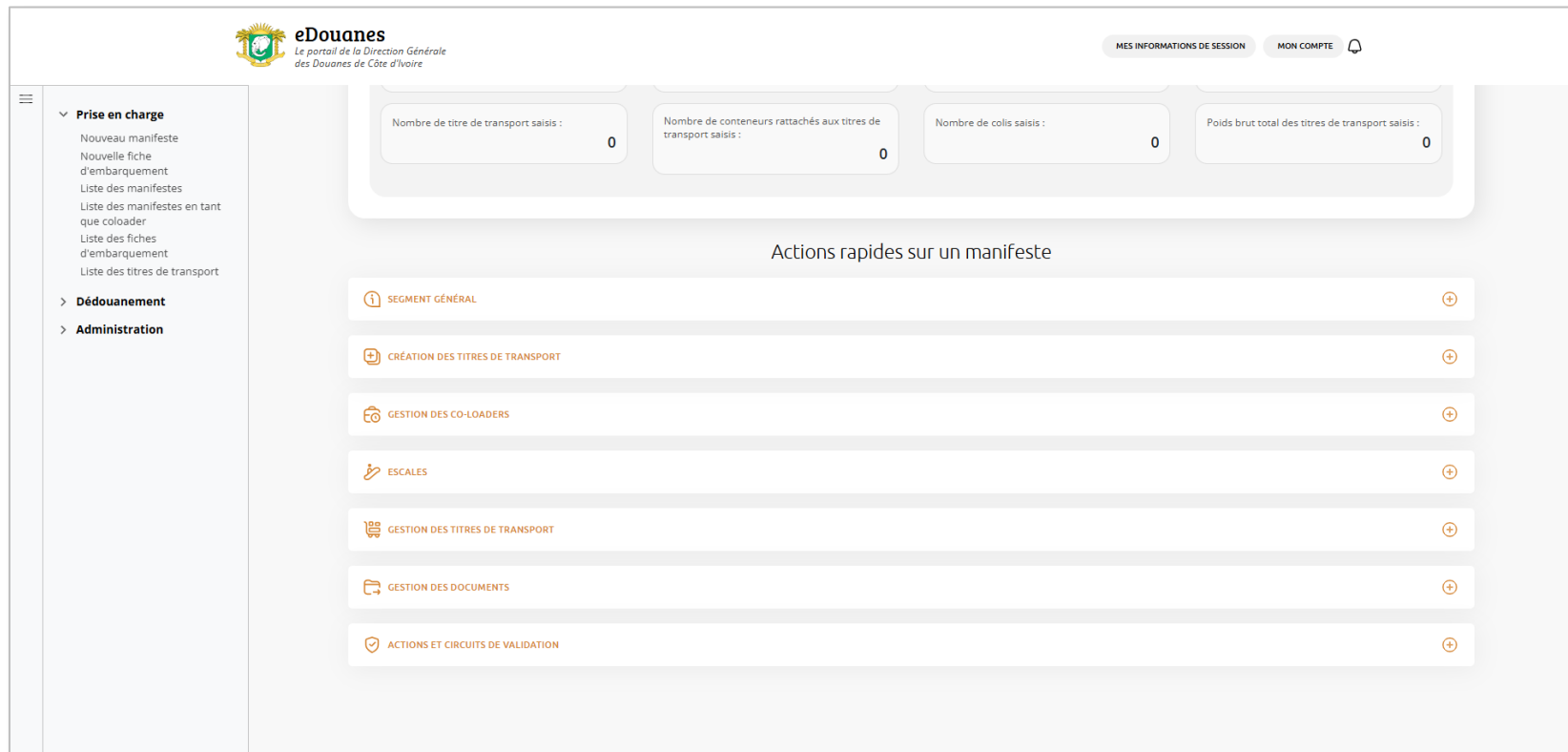
- Sur la ligne du haut, les données sont **saisies manuellement**
- Sur la ligne du bas, les données sont **calculées par le système**

► 1. Saisie du segment général

1.4 Page d'actions rapides du manifeste - sections

Informations :

Sur cette même page, il est possible d'accéder à un certain nombre de section pour soit consulter des informations (« Segment général », « Escales » ...) soit pour réaliser des actions (ajouter des titres de transport, ajouter des co-loaders, transmettre le manifeste...).



The screenshot displays the eDouanes portal interface. At the top, the logo for eDouanes is visible, along with the text "Le portail de la Direction Générale des Douanes de Côte d'Ivoire". On the right side of the header, there are links for "MES INFORMATIONS DE SESSION" and "MON COMPTE".

The main content area is divided into two sections. The top section contains four summary cards, each with a label and a value of 0:

- Nombre de titre de transport saisis : 0
- Nombre de conteneurs rattachés aux titres de transport saisis : 0
- Nombre de colis saisis : 0
- Poids brut total des titres de transport saisis : 0

Below this, the section is titled "Actions rapides sur un manifeste". It lists seven actions, each with an icon and a plus sign:

- SEGMENT GÉNÉRAL
- CREATION DES TITRES DE TRANSPORT
- GESTION DES CO-LOADERS
- ESCALES
- GESTION DES TITRES DE TRANSPORT
- GESTION DES DOCUMENTS
- ACTIONS ET CIRCUITS DE VALIDATION

On the left side, there is a sidebar menu with the following items:

- Prise en charge
 - Nouveau manifeste
 - Nouvelle fiche d'embarquement
 - Liste des manifestes
 - Liste des manifestes en tant que coloader
 - Liste des fiches d'embarquement
 - Liste des titres de transport
- Dédouanement
- Administration

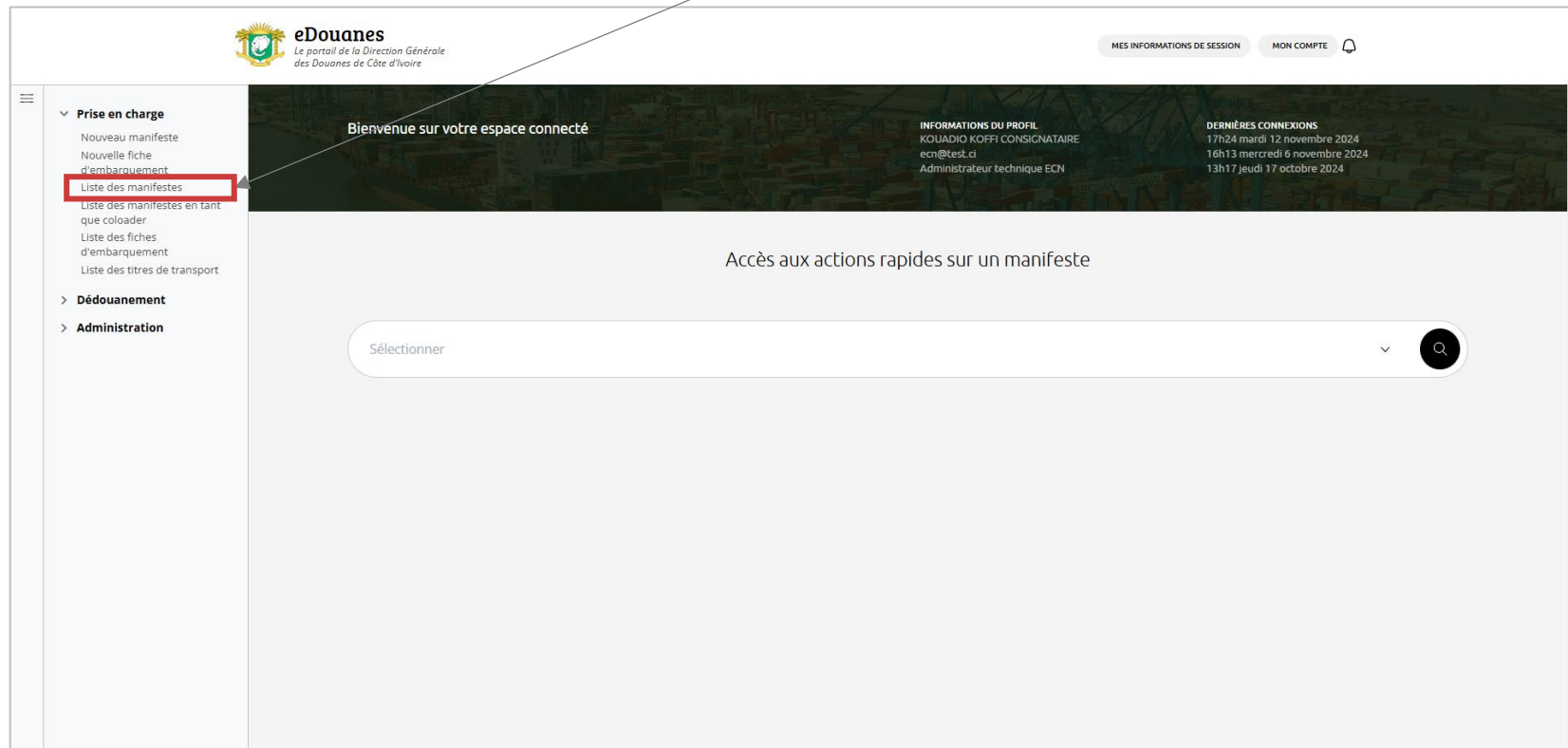
Il faut cliquer sur une section pour accéder à son contenu

-	Connexion – espace CNG	La connexion à l'espace consignataire est nécessaire
1	Saisie du segment général	Saisie du segment général du manifeste
2	Création des titres de transport	Saisie manuelle des titres de transport qui composent le manifeste
3	Ajout XML des titres de transport	Insertion en masse des titres de transport via fichier XML
4	Eclatement d'un titre de transport	Saisie des titres de transport fils issus d'un éclatement
5	Co-loading	Ajout d'un co-consignataire au manifeste
6	Transmission du manifeste	Transmission du manifeste à l'administration

► 2. Création des titres de transport

2.1 Se rendre sur la page de liste des manifestes

Cliquer sur « Liste des manifestes »

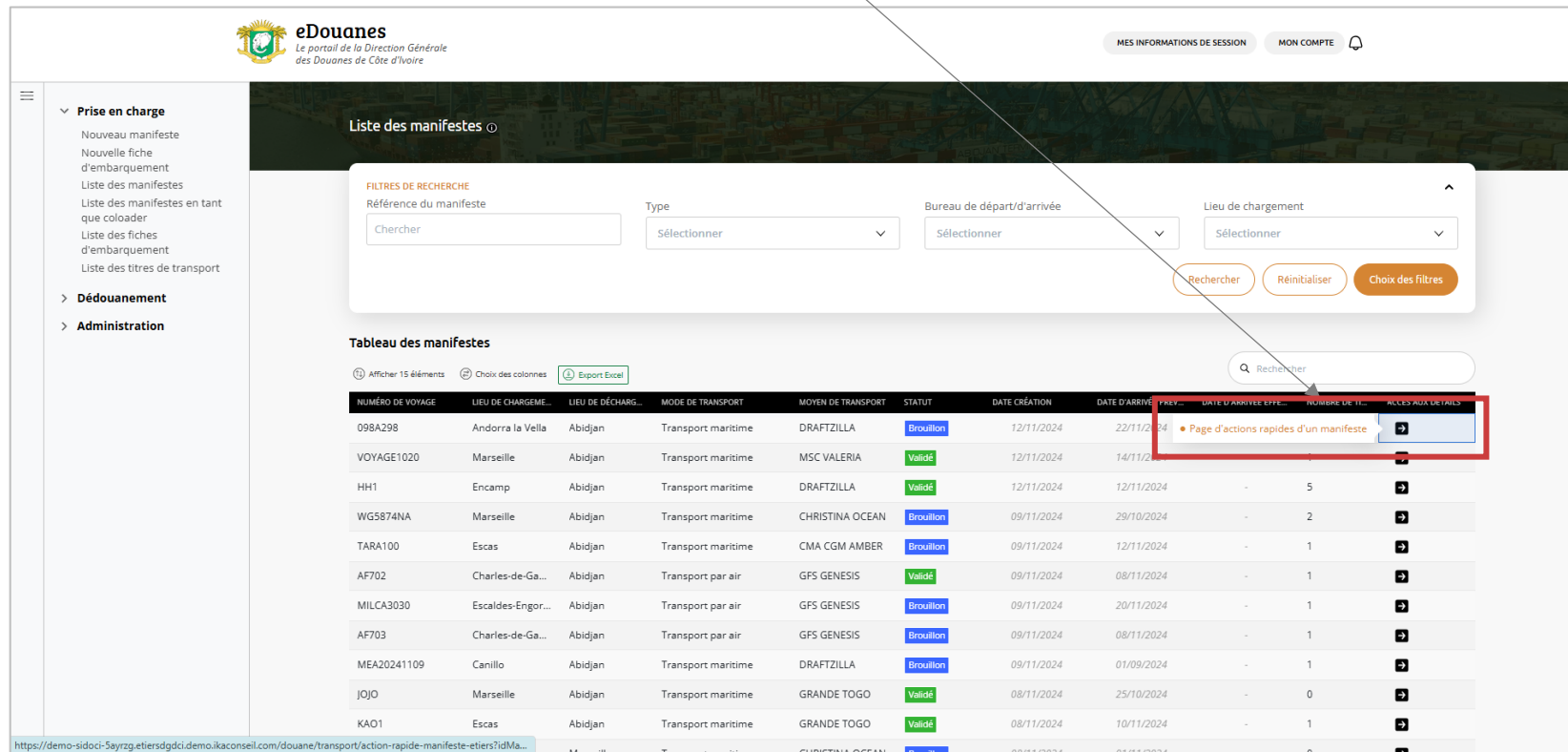


The screenshot shows the eDouanes web portal. At the top left is the logo and name 'eDouanes' with the subtitle 'Le portail de la Direction Générale des Douanes de Côte d'Ivoire'. On the top right, there are links for 'MES INFORMATIONS DE SESSION' and 'MON COMPTE' with a notification bell icon. A dark banner across the top contains the text 'Bienvenue sur votre espace connecté'. Below this banner, on the right, are two columns of user information: 'INFORMATIONS DU PROFIL' (KOUADIO KOFFI CONSIGNATAIRE, ecn@test.ci, Administrateur technique ECN) and 'DERNIÈRES CONNEXIONS' (17h24 mardi 12 novembre 2024, 16h13 mercredi 6 novembre 2024, 13h17 jeudi 17 octobre 2024). On the left side, there is a navigation menu with a hamburger icon. The menu items are: 'Prise en charge' (expanded), 'Nouveau manifeste', 'Nouvelle fiche d'embarquement', 'Liste des manifestes' (highlighted with a red box), 'Liste des manifestes en tant que coloader', 'Liste des fiches d'embarquement', 'Liste des titres de transport', 'Dédouanement', and 'Administration'. The main content area below the banner is titled 'Accès aux actions rapides sur un manifeste' and features a search bar with the placeholder text 'Sélectionner' and a search icon.

► 2. Création des titres de transport

2.2 Retrouver le manifeste et se rendre sur la page d'actions rapides

Cliquer sur la flèche puis sur « Page d'actions rapides d'un manifeste »



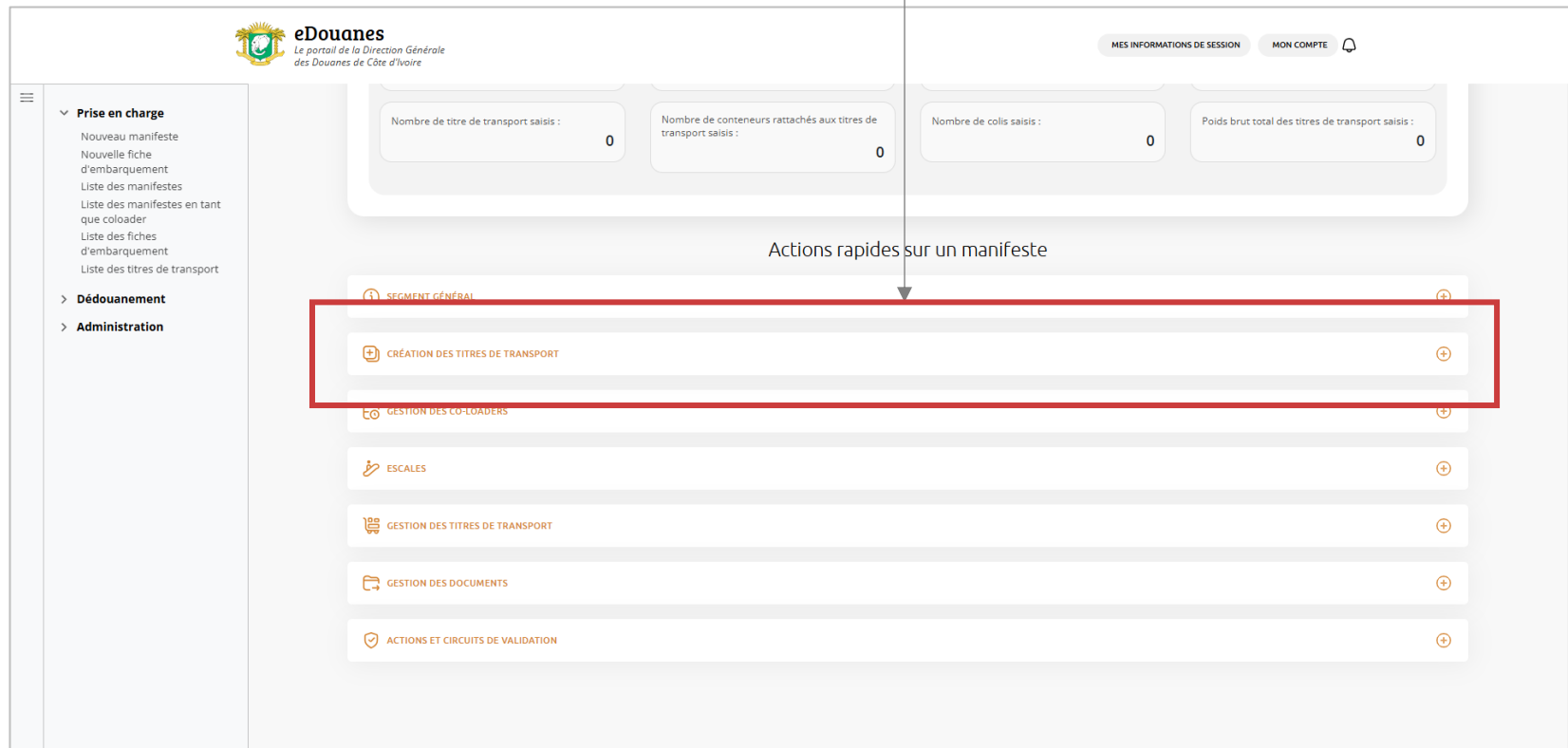
The screenshot displays the eDouanes interface. On the left is a navigation menu with sections: 'Prise en charge', 'Dédouanement', and 'Administration'. The main area is titled 'Liste des manifestes' and includes search filters for 'Référence du manifeste', 'Type', 'Bureau de départ/d'arrivée', and 'Lieu de chargement'. Below the filters is a table of manifests. The first row of the table is highlighted with a red box, and a callout box points to a right-pointing arrow in the 'ACCÈS AUX DÉTAILS' column, which is labeled 'Page d'actions rapides d'un manifeste'.

NUMÉRO DE VOYAGE	LIEU DE CHARGEMENT	LIEU DE DÉCHARGEMENT	MODE DE TRANSPORT	MOYEN DE TRANSPORT	STATUT	DATE CRÉATION	DATE D'ARRIVÉE	DATE D'ARRIVÉE EFF.	NOMBRE DE TITRES	ACCÈS AUX DÉTAILS
098A298	Andorra la Vella	Abidjan	Transport maritime	DRAFTZILLA	Brouillon	12/11/2024	22/11/2024	-	0	Page d'actions rapides d'un manifeste
VOYAGE1020	Marseille	Abidjan	Transport maritime	MSC VALERIA	Validé	12/11/2024	14/11/2024	-	0	
HH1	Encamp	Abidjan	Transport maritime	DRAFTZILLA	Validé	12/11/2024	12/11/2024	-	5	
WGS874NA	Marseille	Abidjan	Transport maritime	CHRISTINA OCEAN	Brouillon	09/11/2024	29/10/2024	-	2	
TARA100	Escas	Abidjan	Transport maritime	CMA CGM AMBER	Brouillon	09/11/2024	12/11/2024	-	1	
AF702	Charles-de-Ga...	Abidjan	Transport par air	GFS GENESIS	Validé	09/11/2024	08/11/2024	-	1	
MILCA3030	Escaldes-Engor...	Abidjan	Transport par air	GFS GENESIS	Brouillon	09/11/2024	20/11/2024	-	1	
AF703	Charles-de-Ga...	Abidjan	Transport par air	GFS GENESIS	Brouillon	09/11/2024	08/11/2024	-	1	
MEA20241109	Canillo	Abidjan	Transport maritime	DRAFTZILLA	Brouillon	09/11/2024	01/09/2024	-	1	
JOJO	Marseille	Abidjan	Transport maritime	GRANDE TOGO	Validé	08/11/2024	25/10/2024	-	0	
KAD1	Escas	Abidjan	Transport maritime	GRANDE TOGO	Validé	08/11/2024	10/11/2024	-	1	

► 2. Création des titres de transport

2.3 Ouvrir la section de création des titres de transport

Cliquer sur la section pour afficher les options disponibles

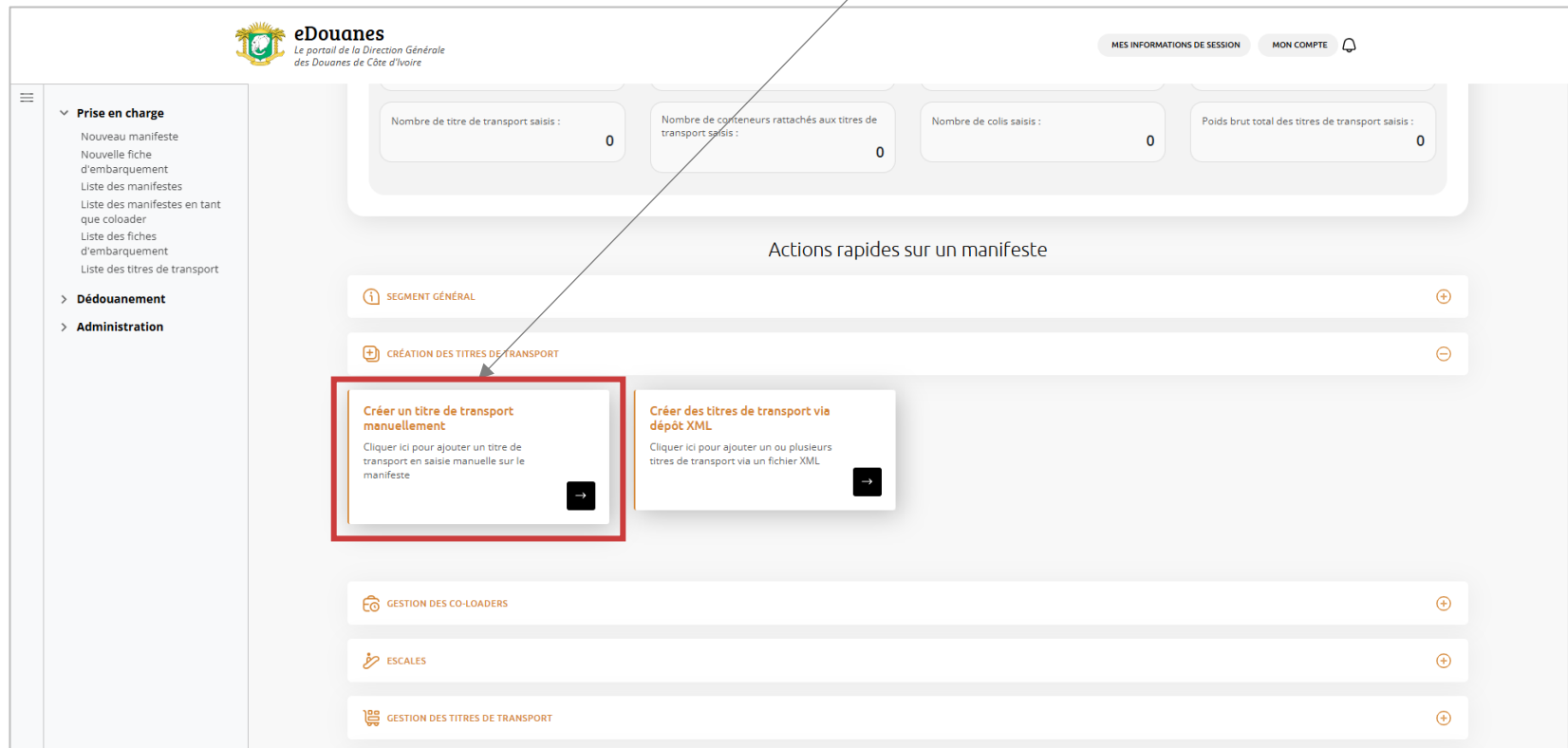


The screenshot displays the eDouanes portal interface. At the top left is the logo and name 'eDouanes' with the subtitle 'Le portail de la Direction Générale des Douanes de Côte d'Ivoire'. On the top right, there are links for 'MES INFORMATIONS DE SESSION' and 'MON COMPTE'. Below these are four summary boxes showing statistics: 'Nombre de titre de transport saisis : 0', 'Nombre de conteneurs rattachés aux titres de transport saisis : 0', 'Nombre de colis saisis : 0', and 'Poids brut total des titres de transport saisis : 0'. A central text box 'Actions rapides sur un manifeste' has an arrow pointing to a list of actions. The first action, 'CRÉATION DES TITRES DE TRANSPORT', is highlighted with a red rectangular box. Other actions include 'SEGMENT GÉNÉRAL', 'GESTION DES CO-LOADERS', 'ESCALES', 'GESTION DES TITRES DE TRANSPORT', 'GESTION DES DOCUMENTS', and 'ACTIONS ET CIRCUITS DE VALIDATION'. A left sidebar contains a menu with categories like 'Prise en charge', 'Dédouanement', and 'Administration'.

► 2. Création des titres de transport

2.4 Sélectionner « Créer un titre de transport manuellement »

Sélectionner l'option souhaitée



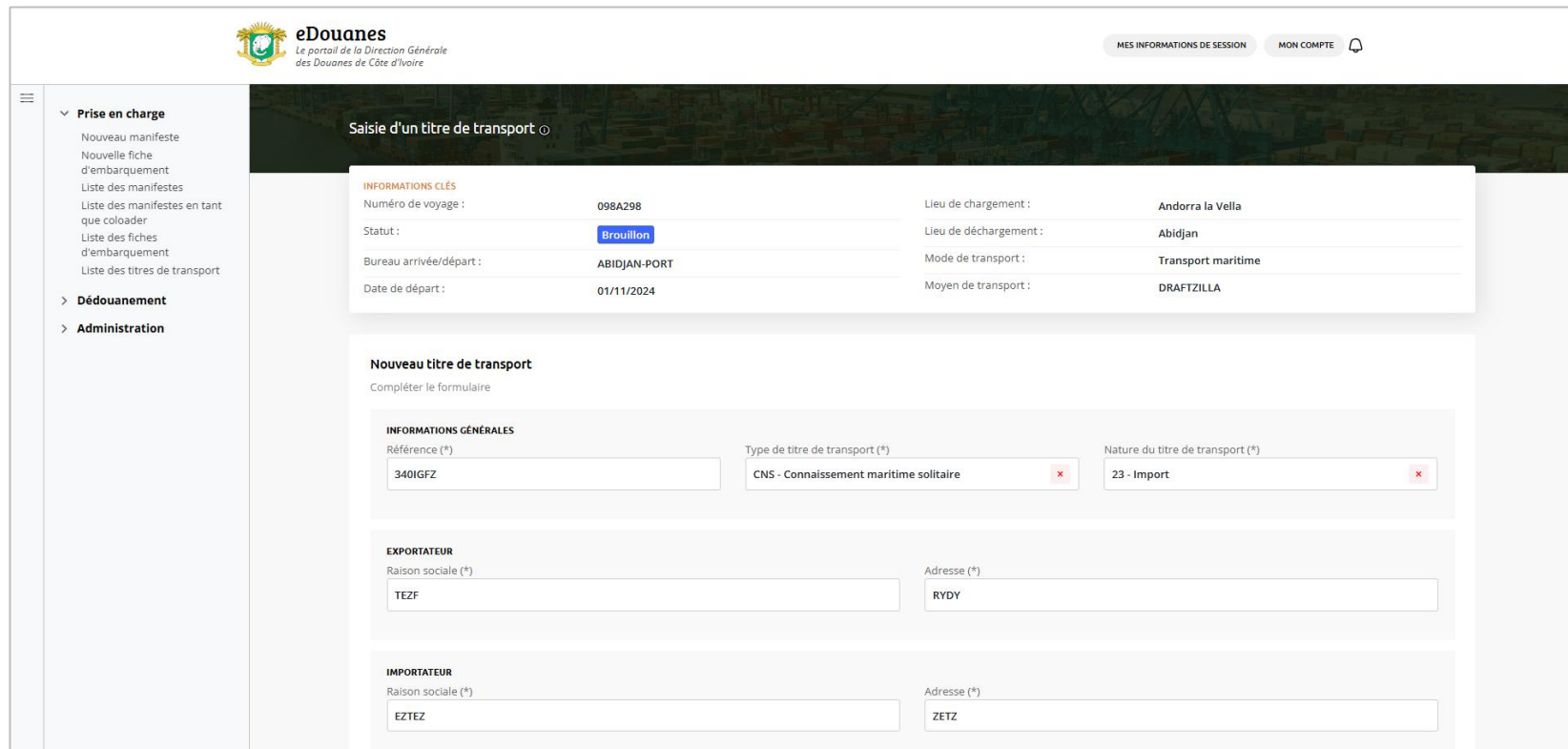
The screenshot displays the eDouanes web portal interface. At the top left, the logo for eDouanes is shown with the text "Le portail de la Direction Générale des Douanes de Côte d'Ivoire". On the right side of the header, there are links for "MES INFORMATIONS DE SESSION" and "MON COMPTE". Below the header, there are four summary boxes showing statistics: "Nombre de titre de transport saisis : 0", "Nombre de conteneurs rattachés aux titres de transport saisis : 0", "Nombre de colis saisis : 0", and "Poids brut total des titres de transport saisis : 0". The main content area is titled "Actions rapides sur un manifeste" and contains several menu items: "SEGMENT GÉNÉRAL", "CRÉATION DES TITRES DE TRANSPORT", "GESTION DES CO-LOADERS", "ESCALES", and "GESTION DES TITRES DE TRANSPORT". The "CRÉATION DES TITRES DE TRANSPORT" menu item is expanded, showing two options: "Créer un titre de transport manuellement" (highlighted with a red box) and "Créer des titres de transport via dépôt XML". The "Créer un titre de transport manuellement" option includes the text "Cliquez ici pour ajouter un titre de transport en saisie manuelle sur le manifeste" and a right-pointing arrow icon.

► 2. Création des titres de transport

2.5 Remplir le formulaire de l'entête du titre de transport avant de passer aux étapes

Remplir le formulaire et valider la saisie

La section « Informations sur le conditionnement » permet de renseigner la première ligne de conditionnement. Il sera possible d'en ajouter d'autre ou de la modifier lors de l'étape du formulaire à étape.



The screenshot displays the 'eDouanes' portal for Côte d'Ivoire. The main content area is titled 'Saisie d'un titre de transport'. It features a summary table of key information and a detailed form for creating a new transport document.

INFORMATIONS CLÉS			
Numéro de voyage :	098A298	Lieu de chargement :	Andorra la Vella
Statut :	Brouillon	Lieu de déchargement :	Abidjan
Bureau arrivée/départ :	ABIDJAN-PORT	Mode de transport :	Transport maritime
Date de départ :	01/11/2024	Moyen de transport :	DRAFTZILLA

Nouveau titre de transport
Compléter le formulaire

INFORMATIONS GÉNÉRALES

Référence (*)	Type de titre de transport (*)	Nature du titre de transport (*)
340IGFZ	CNS - Connaissance maritime solitaire	23 - Import

EXPORTATEUR

Raison sociale (*)	Adresse (*)
TEZF	RYDY

IMPORTATEUR

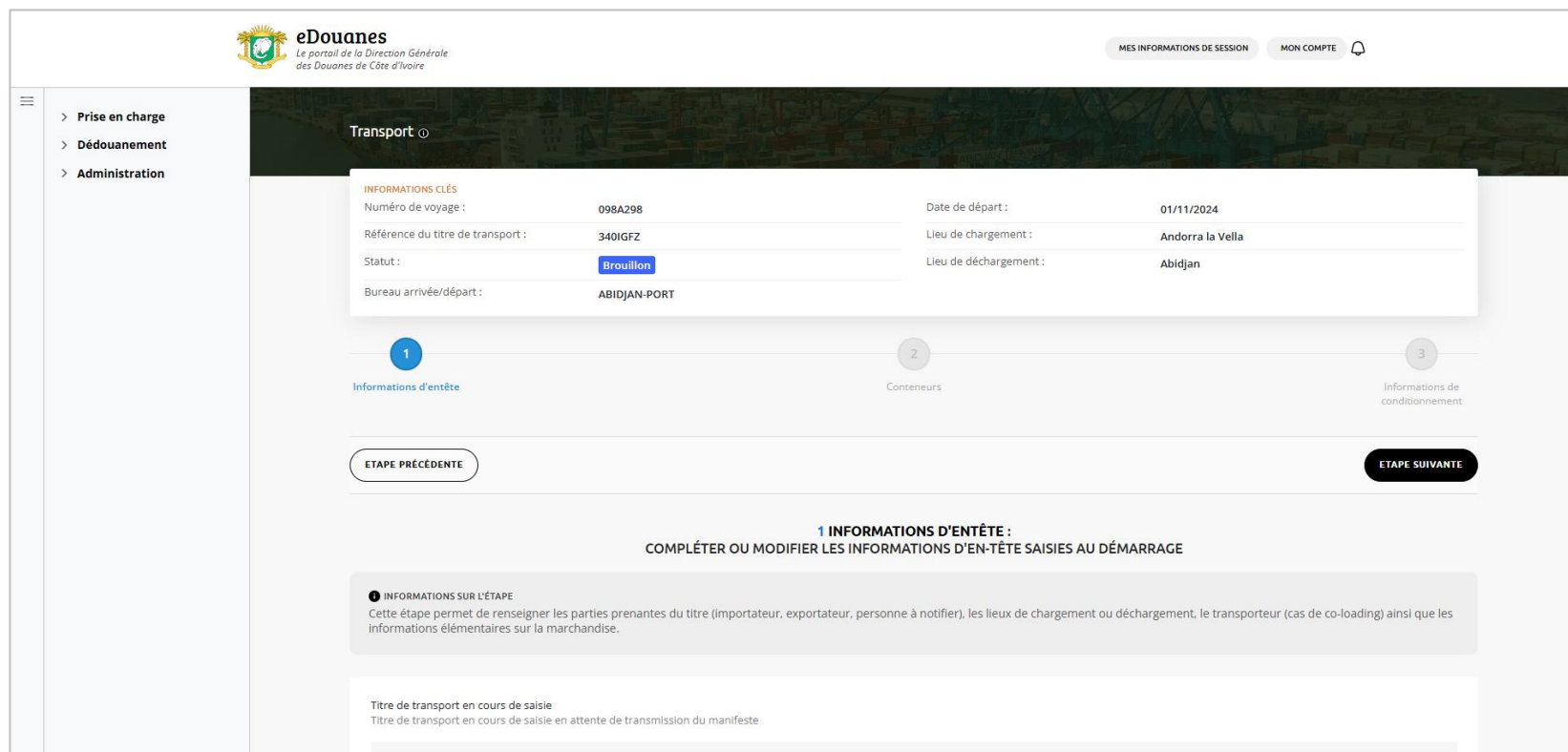
Raison sociale (*)	Adresse (*)
EZTEZ	ZETZ

► 2. Création des titres de transport

2.6 Etape 1 du formulaire à étapes

Confirmer les éléments saisis
préalablement

L'étape 1 permet de confirmer, et modifier si nécessaire, les éléments saisis lors du formulaire précédent.



The screenshot displays the 'eDouanes' web application interface. At the top, the logo and name 'eDouanes' are visible, along with the tagline 'Le portail de la Direction Générale des Douanes de Côte d'Ivoire'. Navigation links for 'MES INFORMATIONS DE SESSION' and 'MON COMPTE' are present in the top right. A sidebar on the left contains menu items: 'Prise en charge', 'Dédouanement', and 'Administration'. The main content area is titled 'Transport' and features a table of 'INFORMATIONS CLÉS' with the following data:

Numéro de voyage :	098A298	Date de départ :	01/11/2024
Référence du titre de transport :	340IGFZ	Lieu de chargement :	Andorra la Vella
Statut :	Brouillon	Lieu de déchargement :	Abidjan
Bureau arrivée/départ :	ABIDJAN-PORT		

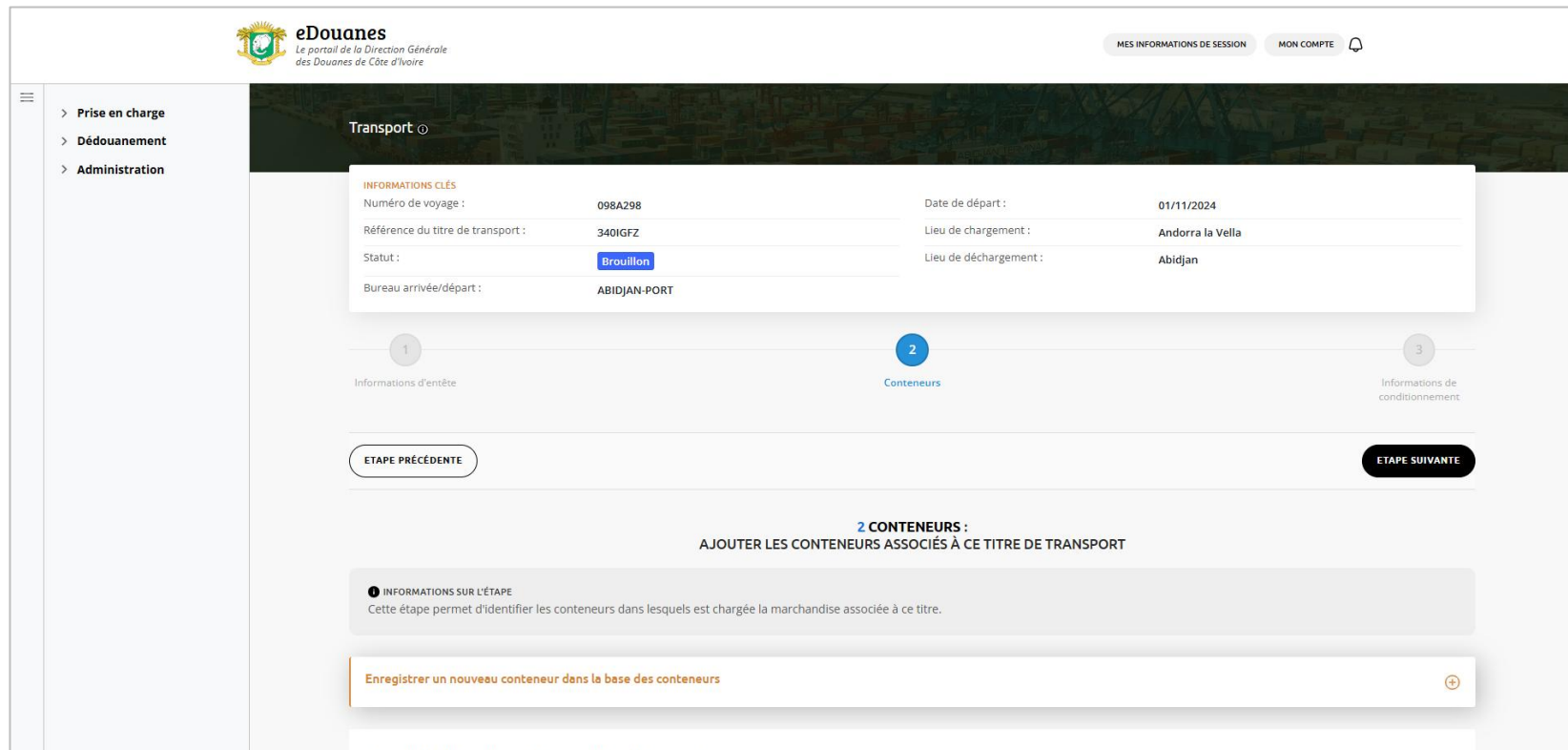
Below the table is a progress indicator with three steps: 1. Informations d'entête (active), 2. Conteneurs, and 3. Informations de conditionnement. Navigation buttons 'ETAPE PRÉCÉDENTE' and 'ETAPE SUIVANTE' are located below the progress bar. The main heading for the current step is '1 INFORMATIONS D'ENTÊTE : COMPLÉTER OU MODIFIER LES INFORMATIONS D'EN-TÊTE SAISIES AU DÉMARRAGE'. A sub-heading 'INFORMATIONS SUR L'ÉTAPE' is followed by a descriptive paragraph: 'Cette étape permet de renseigner les parties prenantes du titre (importateur, exportateur, personne à notifier), les lieux de chargement ou déchargement, le transporteur (cas de co-loading) ainsi que les informations élémentaires sur la marchandise.' At the bottom, a status section indicates 'Titre de transport en cours de saisie' and 'Titre de transport en cours de saisie en attente de transmission du manifeste'.

► 2. Création des titres de transport

2.7 Etape 2 du formulaire à étapes

Compléter le formulaire d'ajout d'un conteneur au titre de transport

Si vous ne retrouvez pas la référence du conteneur dans le formulaire d'ajout, vous devez alors enregistrer dans la base de données le nouveau conteneur : « Enregistrer un nouveau conteneur dans la base des conteneurs ».



The screenshot shows the 'eDouanes' portal interface. The main header includes the logo and 'Le portail de la Direction Générale des Douanes de Côte d'Ivoire'. On the right, there are links for 'MES INFORMATIONS DE SESSION' and 'MON COMPTE'. A left sidebar contains navigation options: 'Prise en charge', 'Dédouanement', and 'Administration'. The main content area is titled 'Transport' and displays a form with the following fields:

INFORMATIONS CLÉS			
Numéro de voyage :	098A298	Date de départ :	01/11/2024
Référence du titre de transport :	340IGFZ	Lieu de chargement :	Andorra la Vella
Statut :	Brouillon	Lieu de déchargement :	Abidjan
Bureau arrivée/départ :	ABIDJAN-PORT		

Below the form is a progress indicator with three steps: 1. Informations d'entête, 2. Conteneurs (active), and 3. Informations de conditionnement. Navigation buttons 'ETAPE PRÉCÉDENTE' and 'ETAPE SUIVANTE' are present. The current step is titled '2 CONTENEURS : AJOUTER LES CONTENEURS ASSOCIÉS À CE TITRE DE TRANSPORT'. A sub-section 'INFORMATIONS SUR L'ÉTAPE' explains that this step is for identifying containers. At the bottom, there is a button labeled 'Enregistrer un nouveau conteneur dans la base des conteneurs'.

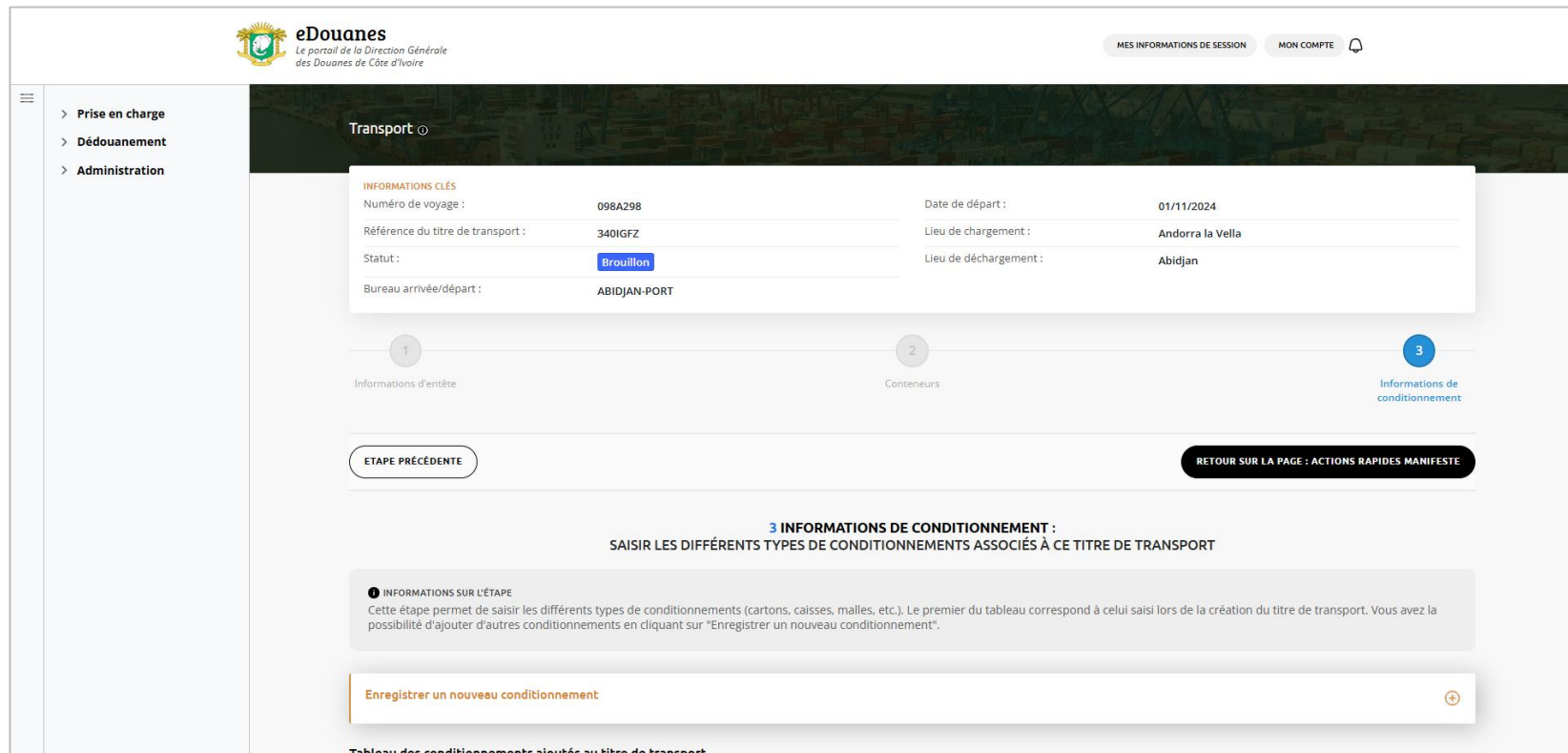
► 2. Création des titres de transport

2.8 Etape 3 du formulaire à étapes

Compléter le formulaire d'ajout d'un conditionnement si besoin

Vous retrouvez ici la première ligne de conditionnement saisie préalablement sur le formulaire de création.

Il est possible de modifier cette ligne, ou d'en ajouter d'autres.



The screenshot shows the 'eDouanes' portal interface. The main content area is titled 'Transport' and displays a form with the following fields:

INFORMATIONS CLÉS			
Numéro de voyage :	098A298	Date de départ :	01/11/2024
Référence du titre de transport :	340IGFZ	Lieu de chargement :	Andorra la Vella
Statut :	Brouillon	Lieu de déchargement :	Abidjan
Bureau arrivée/départ :	ABIDJAN-PORT		

Below the form, there is a progress indicator with three steps: 1. Informations d'entête, 2. Conteneurs, and 3. Informations de conditionnement (the current step). Navigation buttons include 'ETAPE PRÉCÉDENTE' and 'RETOUR SUR LA PAGE : ACTIONS RAPIDES MANIFESTE'.

3 INFORMATIONS DE CONDITIONNEMENT :
SAISIR LES DIFFÉRENTS TYPES DE CONDITIONNEMENTS ASSOCIÉS À CE TITRE DE TRANSPORT

INFORMATIONS SUR L'ÉTAPE
Cette étape permet de saisir les différents types de conditionnements (cartons, caisses, malles, etc.). Le premier du tableau correspond à celui saisi lors de la création du titre de transport. Vous avez la possibilité d'ajouter d'autres conditionnements en cliquant sur "Enregistrer un nouveau conditionnement".

Enregistrer un nouveau conditionnement

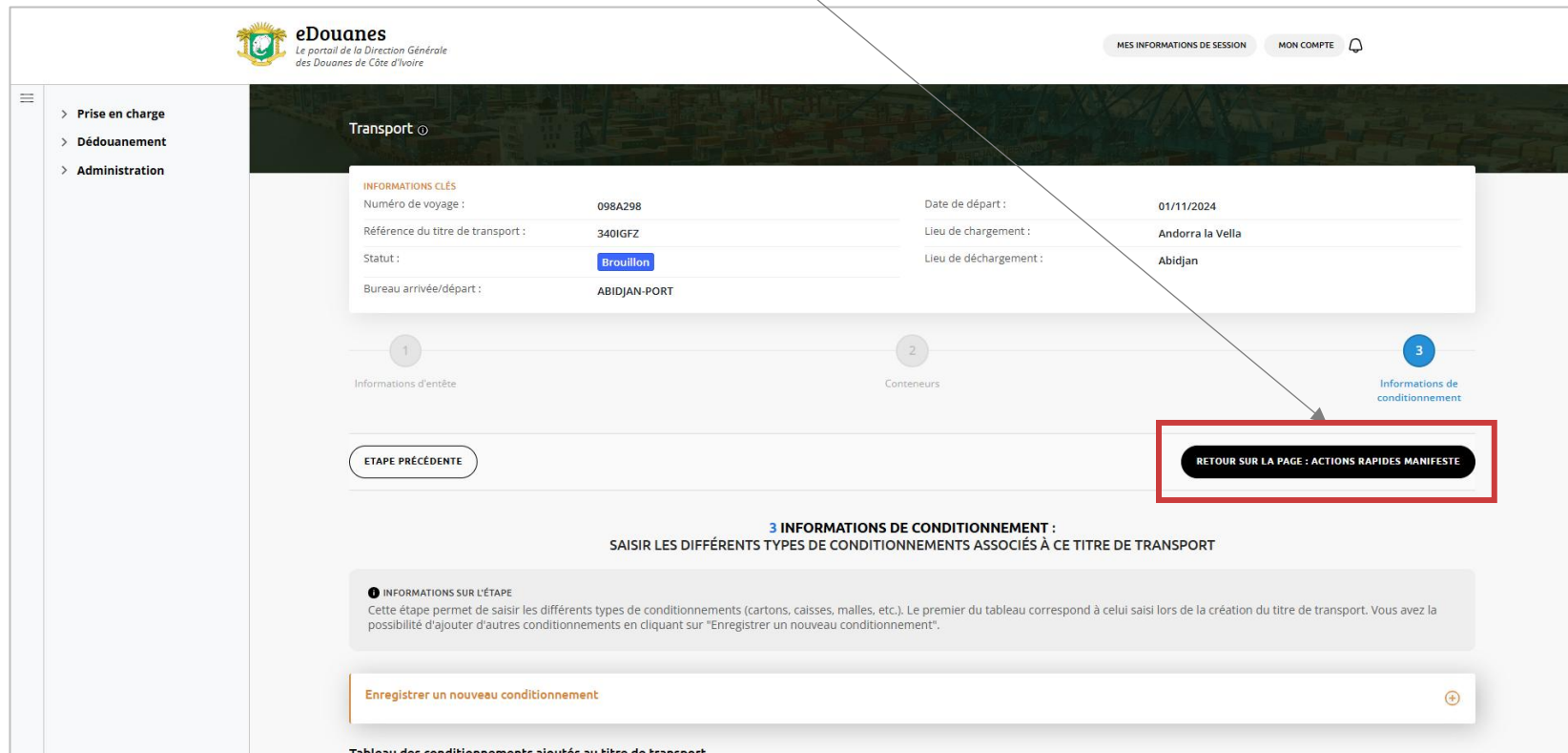
Tableau des conditionnements ajoutés au titre de transport

► 2. Création des titres de transport

2.9 Etape 3 du formulaire à étapes

Une fois que le titre de transport est complet, cliquer sur
« Retour sur la page : actions rapides du manifeste »

Il sera possible de revenir sur le formulaire à étapes de saisie d'un titre de transport depuis la page d'actions rapides du manifeste.



eDouanes
Le portail de la Direction Générale des Douanes de Côte d'Ivoire

MES INFORMATIONS DE SESSION MON COMPTE

Transport

INFORMATIONS CLÉS

Numéro de voyage :	098A298	Date de départ :	01/11/2024
Référence du titre de transport :	340IGFZ	Lieu de chargement :	Andorra la Vella
Statut :	Brouillon	Lieu de déchargement :	Abidjan
Bureau arrivée/départ :	ABIDJAN-PORT		

1 Informations d'entête 2 Conteneurs 3 Informations de conditionnement

ETAPE PRÉCÉDENTE **RETOUR SUR LA PAGE : ACTIONS RAPIDES MANIFESTE**

3 INFORMATIONS DE CONDITIONNEMENT :
SAISIR LES DIFFÉRENTS TYPES DE CONDITIONNEMENTS ASSOCIÉS À CE TITRE DE TRANSPORT

INFORMATIONS SUR L'ÉTAPE
Cette étape permet de saisir les différents types de conditionnements (cartons, caisses, malles, etc.). Le premier du tableau correspond à celui saisi lors de la création du titre de transport. Vous avez la possibilité d'ajouter d'autres conditionnements en cliquant sur "Enregistrer un nouveau conditionnement".

Enregistrer un nouveau conditionnement

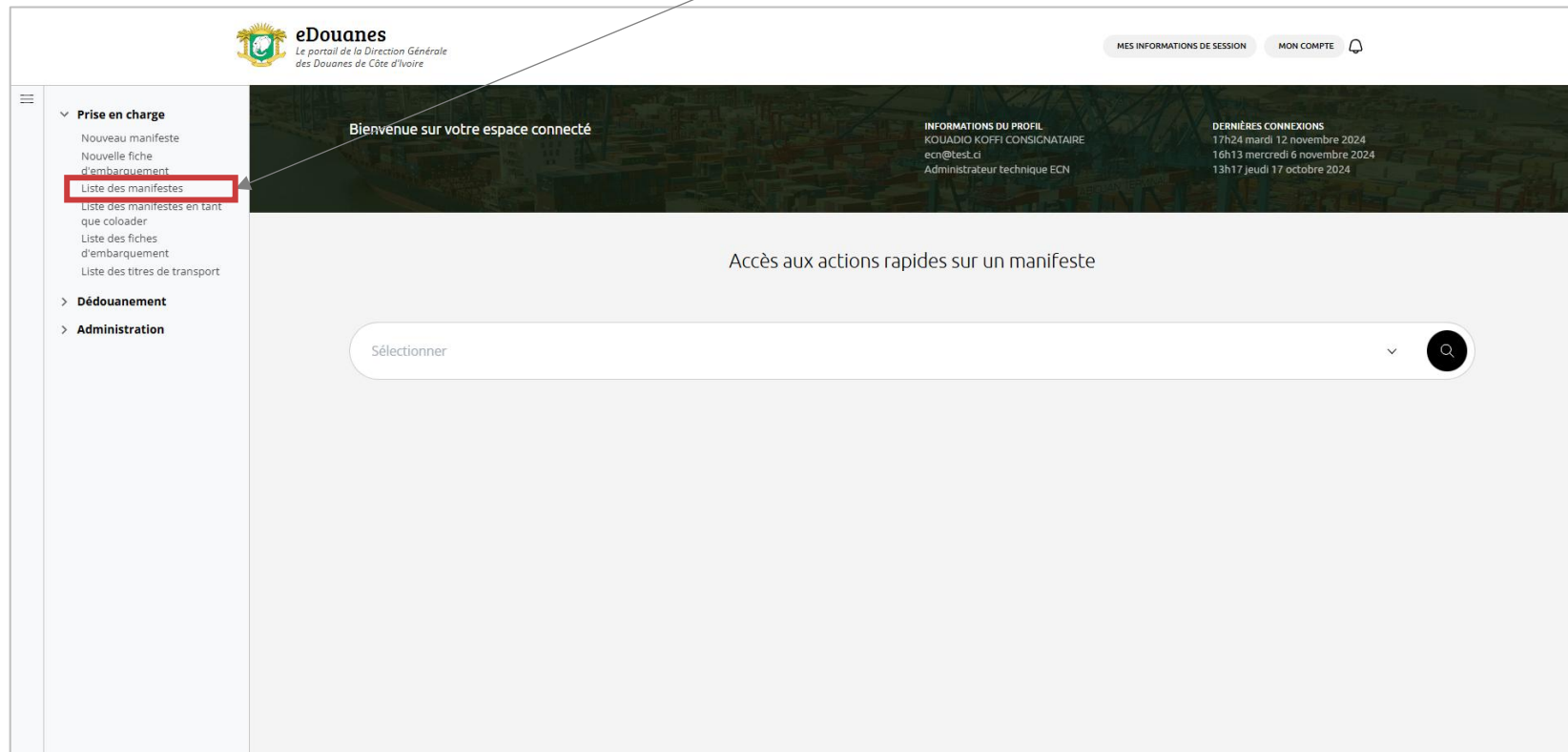
Tableau des conditionnements ajoutés au titre de transport

-	Connexion – espace CNG	La connexion à l'espace consignataire est nécessaire
1	Saisie du segment général	Saisie du segment général du manifeste
2	Création des titres de transport	Saisie manuelle des titres de transport qui composent le manifeste
3	Ajout XML des titres de transport	Insertion en masse des titres de transport via fichier XML
4	Eclatement d'un titre de transport	Saisie des titres de transport fils issus d'un éclatement
5	Co-loading	Ajout d'un co-consignataire au manifeste
6	Transmission du manifeste	Transmission du manifeste à l'administration

▶ 3. Ajout XML des titres de transport

3.1 Se rendre sur la page de liste des manifestes

Cliquer sur « Liste des manifestes »

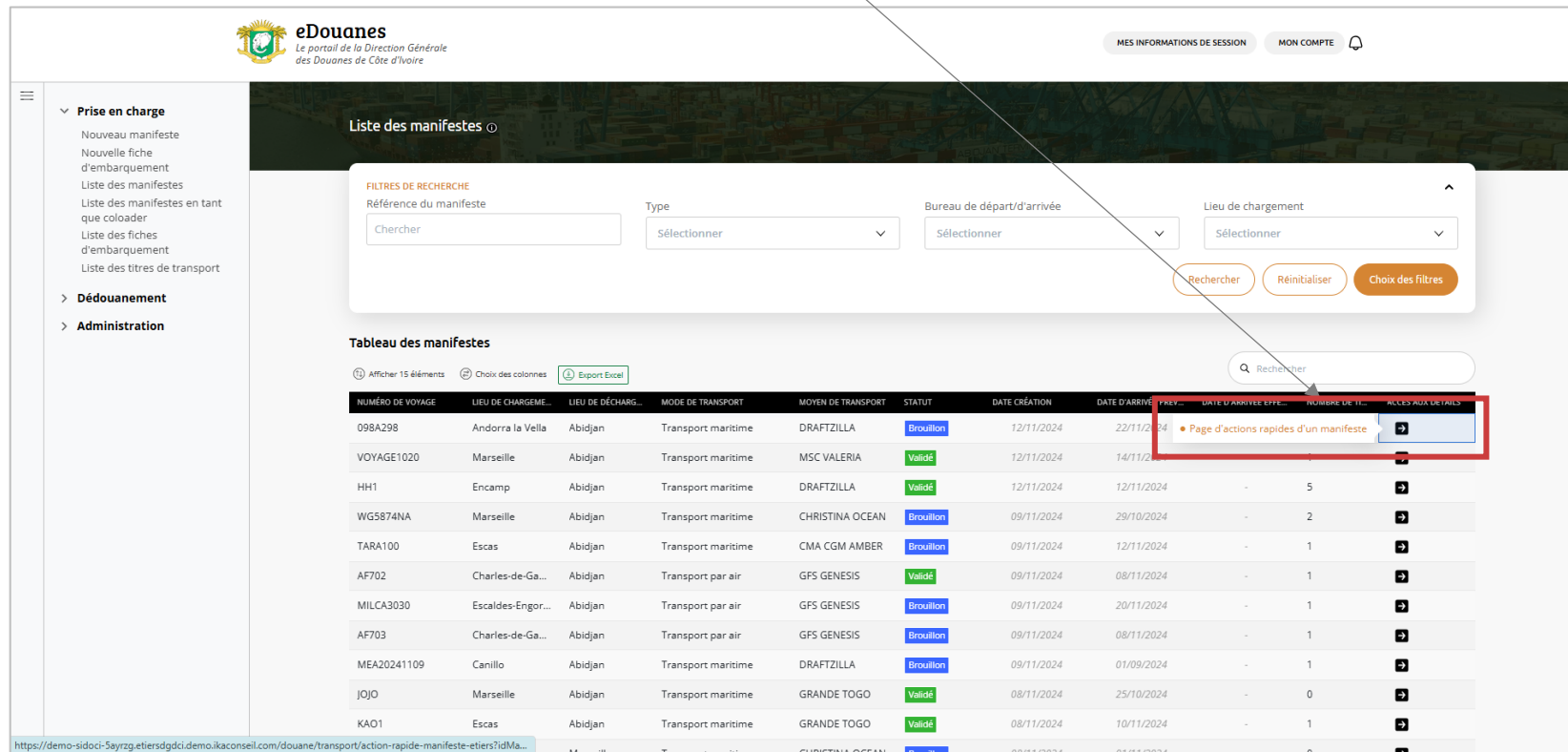


The screenshot shows the eDouanes web portal. At the top left is the logo and name 'eDouanes' with the subtitle 'Le portail de la Direction Générale des Douanes de Côte d'Ivoire'. On the top right, there are links for 'MES INFORMATIONS DE SESSION' and 'MON COMPTE'. The left sidebar contains a menu with categories: 'Prise en charge' (expanded), 'Dédouanement', and 'Administration'. Under 'Prise en charge', the item 'Liste des manifestes' is highlighted with a red box. The main content area has a dark header with 'Bienvenue sur votre espace connecté' and user profile information: 'KOUADIO KOFFI CONSIGNATAIRE', 'ecn@test.ci', and 'Administrateur technique ECN'. Below this, there are 'DERNIÈRES CONNEXIONS' with dates and times. The main body of the page is titled 'Accès aux actions rapides sur un manifeste' and features a search bar with the placeholder text 'Sélectionner' and a search icon.

▶ 3. Ajout XML des titres de transport

3.2 Retrouver le manifeste et se rendre sur la page d'actions rapides

Cliquer sur la flèche puis sur « Page d'actions rapides d'un manifeste »



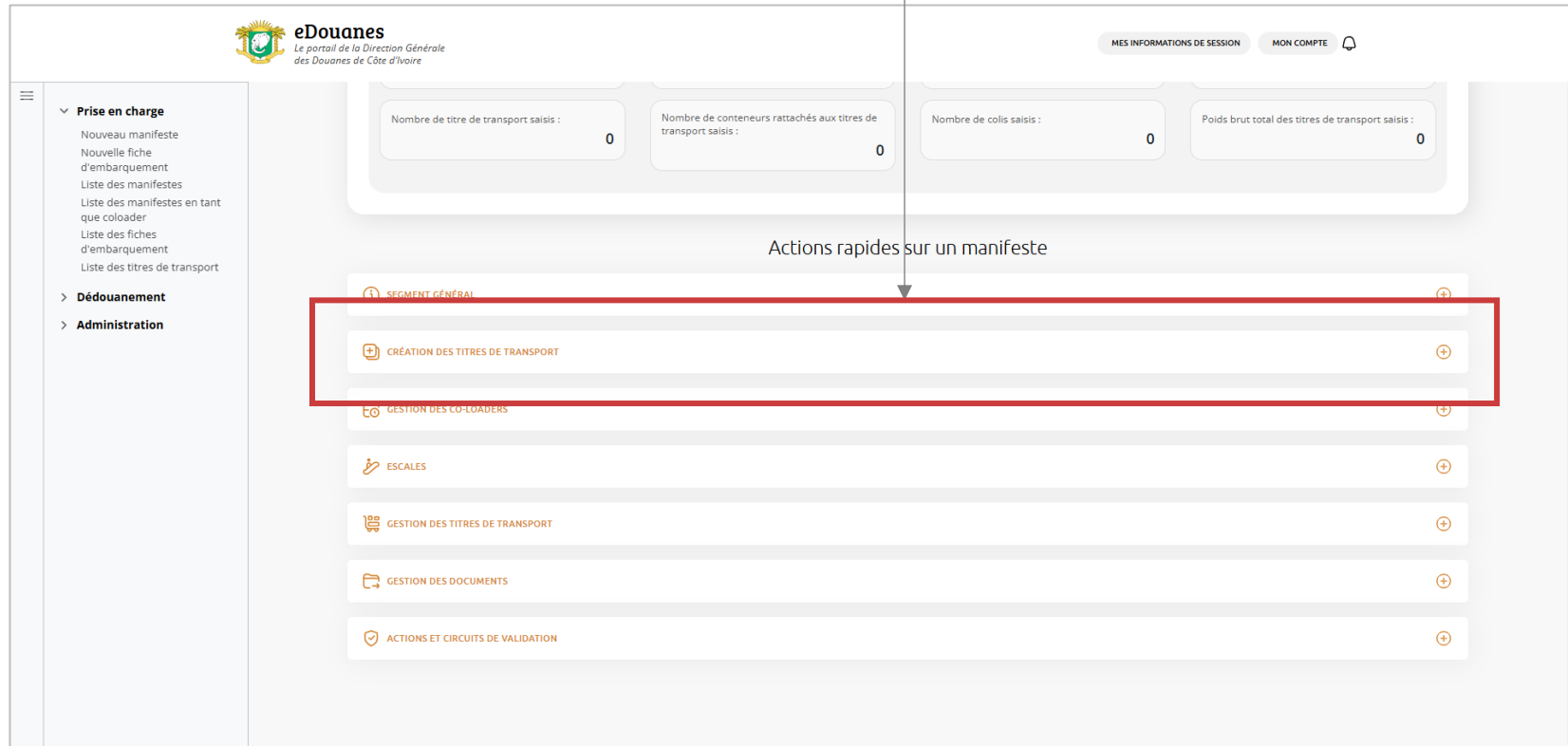
The screenshot displays the eDouanes interface. On the left is a navigation menu with sections: 'Prise en charge', 'Dédouanement', and 'Administration'. The main area is titled 'Liste des manifestes' and includes search filters for 'Référence du manifeste', 'Type', 'Bureau de départ/d'arrivée', and 'Lieu de chargement'. Below the filters is a table of manifests. A red box highlights the 'Page d'actions rapides d'un manifeste' link in the 'ACCES AUX DETAILS' column of the first row.

NUMÉRO DE VOYAGE	LIEU DE CHARGEMENT	LIEU DE DÉCHARGEMENT	MODE DE TRANSPORT	MOYEN DE TRANSPORT	STATUT	DATE CRÉATION	DATE D'ARRIVÉE	DATE D'ARRIVÉE EFFETIVE	NOMBRE DE TITRES	ACCES AUX DÉTAILS
098A298	Andorra la Vella	Abidjan	Transport maritime	DRAFTZILLA	Brouillon	12/11/2024	22/11/2024	-	0	Page d'actions rapides d'un manifeste
VOYAGE1020	Marseille	Abidjan	Transport maritime	MSC VALERIA	Validé	12/11/2024	14/11/2024	-	0	
HH1	Encamp	Abidjan	Transport maritime	DRAFTZILLA	Validé	12/11/2024	12/11/2024	-	5	
WGS874NA	Marseille	Abidjan	Transport maritime	CHRISTINA OCEAN	Brouillon	09/11/2024	29/10/2024	-	2	
TARA100	Escas	Abidjan	Transport maritime	CMA CGM AMBER	Brouillon	09/11/2024	12/11/2024	-	1	
AF702	Charles-de-Ga...	Abidjan	Transport par air	GFS GENESIS	Validé	09/11/2024	08/11/2024	-	1	
MILCA3030	Escaldes-Engor...	Abidjan	Transport par air	GFS GENESIS	Brouillon	09/11/2024	20/11/2024	-	1	
AF703	Charles-de-Ga...	Abidjan	Transport par air	GFS GENESIS	Brouillon	09/11/2024	08/11/2024	-	1	
MEA20241109	Canillo	Abidjan	Transport maritime	DRAFTZILLA	Brouillon	09/11/2024	01/09/2024	-	1	
JOJO	Marseille	Abidjan	Transport maritime	GRANDE TOGO	Validé	08/11/2024	25/10/2024	-	0	
KAD1	Escas	Abidjan	Transport maritime	GRANDE TOGO	Validé	08/11/2024	10/11/2024	-	1	

► 3. Ajout XML des titres de transport

3.3 Ouvrir la section de création des titres de transport

Cliquer sur la section pour afficher les options disponibles

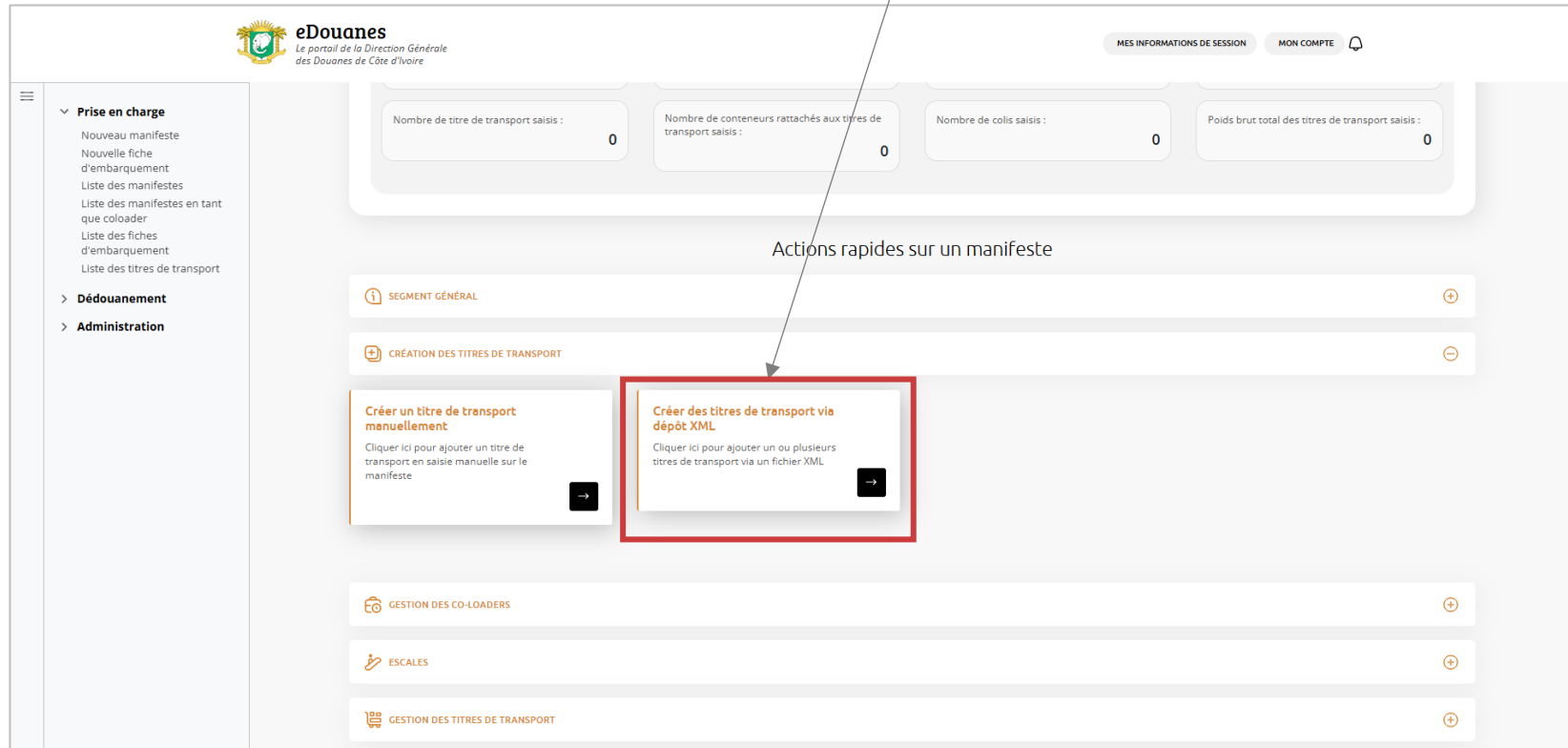


The screenshot displays the eDouanes portal interface. At the top left is the logo and name 'eDouanes' with the subtitle 'Le portail de la Direction Générale des Douanes de Côte d'Ivoire'. On the top right, there are links for 'MES INFORMATIONS DE SESSION' and 'MON COMPTE'. Below these are four summary boxes showing statistics: 'Nombre de titre de transport saisis : 0', 'Nombre de conteneurs rattachés aux titres de transport saisis : 0', 'Nombre de colis saisis : 0', and 'Poids brut total des titres de transport saisis : 0'. A central text 'Actions rapides sur un manifeste' is positioned above a list of quick actions. The first action, 'CRÉATION DES TITRES DE TRANSPORT', is highlighted with a red rectangular box. Other actions include 'SEGMENT GÉNÉRAL', 'GESTION DES CO-LOADERS', 'ESCALES', 'GESTION DES TITRES DE TRANSPORT', 'GESTION DES DOCUMENTS', and 'ACTIONS ET CIRCUITS DE VALIDATION'. A left sidebar contains a menu with categories: 'Prise en charge', 'Dédouanement', and 'Administration', each with sub-items.

► 3. Ajout XML des titres de transport

3.4 Sélectionner « Créer un titre de transport manuellement »

Sélectionner l'option souhaitée

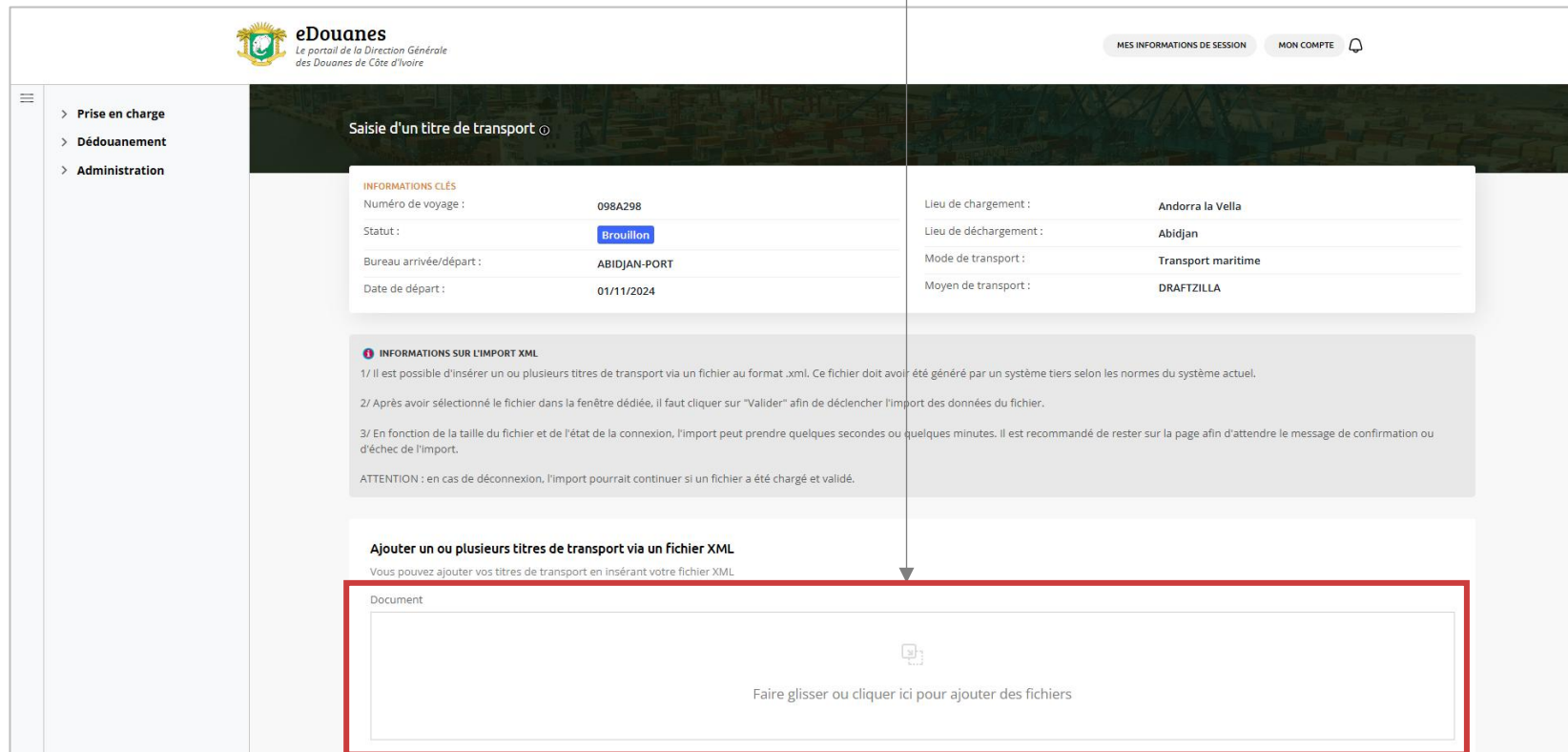


The screenshot displays the eDouanes web portal interface. At the top, the logo and name 'eDouanes' are visible, along with session information and a user account link. Below this, there are four summary boxes showing statistics: 'Nombre de titre de transport saisis : 0', 'Nombre de conteneurs rattachés aux titres de transport saisis : 0', 'Nombre de colis saisis : 0', and 'Poids brut total des titres de transport saisis : 0'. The main content area is titled 'Actions rapides sur un manifeste' and contains several menu items. The 'CRÉATION DES TITRES DE TRANSPORT' item is expanded, showing two options: 'Créer un titre de transport manuellement' and 'Créer des titres de transport via dépôt XML'. The second option is highlighted with a red box. Below these are other menu items like 'GESTION DES CO-LOADERS', 'ESCALES', and 'GESTION DES TITRES DE TRANSPORT'.

► 3. Ajout XML des titres de transport

3.5 Page d'import XML

Cliquer dans le bloc *Document* afin de sélectionner sur votre ordinateur le fichier XML à insérer



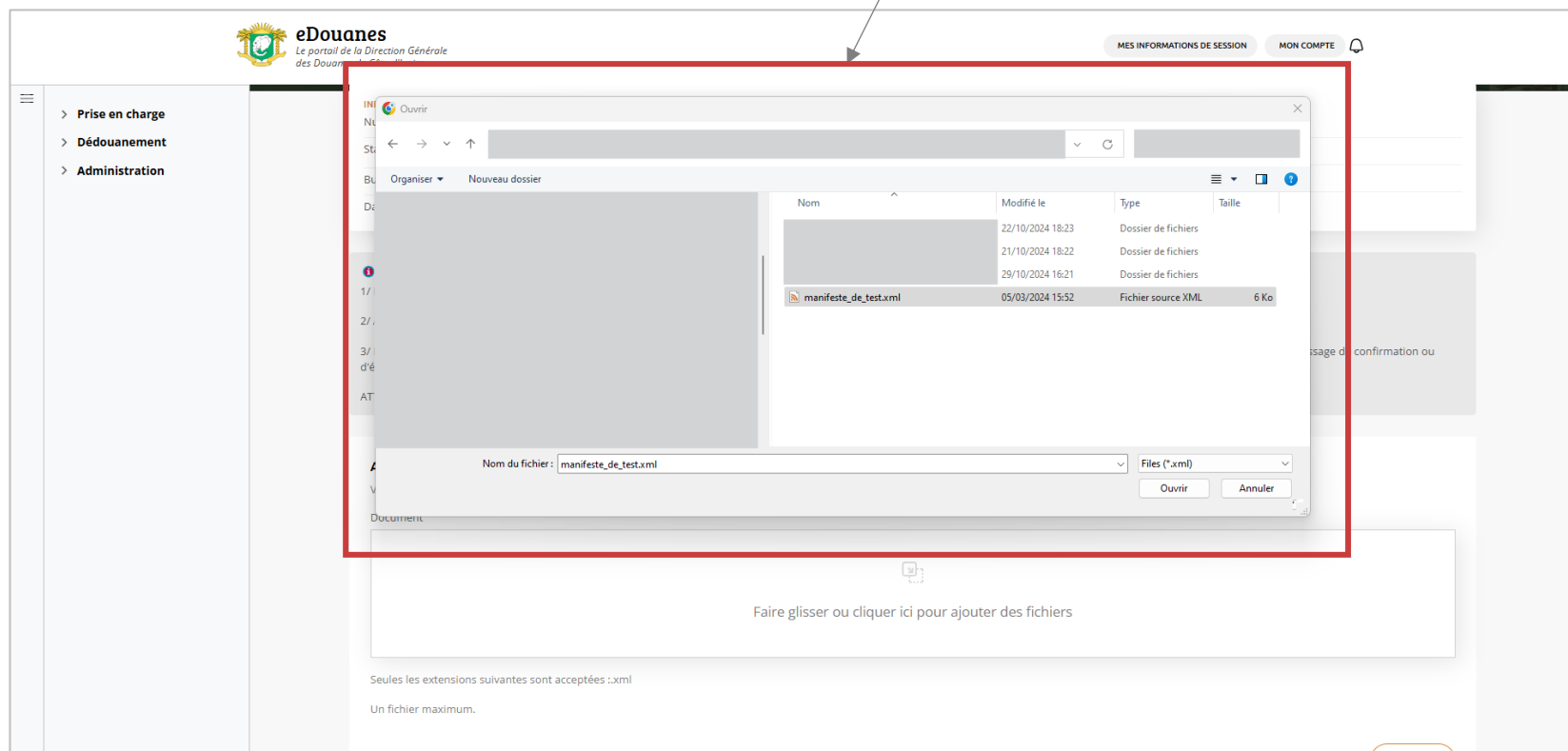
The screenshot shows the 'Saisie d'un titre de transport' page on the eDouanes portal. The page is divided into several sections:

- Header:** eDouanes logo and 'Le portail de la Direction Générale des Douanes de Côte d'Ivoire'. Navigation links for 'MES INFORMATIONS DE SESSION' and 'MON COMPTE' are visible.
- Left Sidebar:** A menu with options: 'Prise en charge', 'Dédouanement', and 'Administration'.
- Main Content Area:**
 - INFORMATIONS CLÉS:** A table with fields: Numéro de voyage (098A298), Statut (Brouillon), Bureau arrivée/départ (ABIDJAN-PORT), Date de départ (01/11/2024), Lieu de chargement (Andorra la Vella), Lieu de déchargement (Abidjan), Mode de transport (Transport maritime), and Moyen de transport (DRAFTZILLA).
 - INFORMATIONS SUR L'IMPORT XML:** A section with three numbered instructions and an attention note regarding file upload and connection status.
 - Ajouter un ou plusieurs titres de transport via un fichier XML:** A section with a sub-header and a description: 'Vous pouvez ajouter vos titres de transport en insérant votre fichier XML'.
 - Document:** A large white box with a red border containing a file upload icon and the text 'Faire glisser ou cliquer ici pour ajouter des fichiers'.

► 3. Ajout XML des titres de transport

3.6 Page d'import XML

Sélectionner le fichier XML à insérer
dans la fenêtre qui s'ouvre



The screenshot shows the eDouanes web interface. On the left, there is a navigation menu with items: > Prise en charge, > Dédouanement, and > Administration. The main content area is titled 'Faire glisser ou cliquer ici pour ajouter des fichiers'. A file explorer window is open over this area, showing a table of files. The file 'manifeste_de_test.xml' is selected. Below the table, the file name 'manifeste_de_test.xml' is entered in the 'Nom du fichier' field, and the file type is set to 'Files (*.xml)'. The 'Ouvrir' button is visible.

Nom	Modifié le	Type	Taille
	22/10/2024 18:23	Dossier de fichiers	
	21/10/2024 18:22	Dossier de fichiers	
	29/10/2024 16:21	Dossier de fichiers	
manifeste_de_test.xml	05/03/2024 15:52	Fichier source XML	6 Ko

Nom du fichier: Files (*.xml)

Faire glisser ou cliquer ici pour ajouter des fichiers

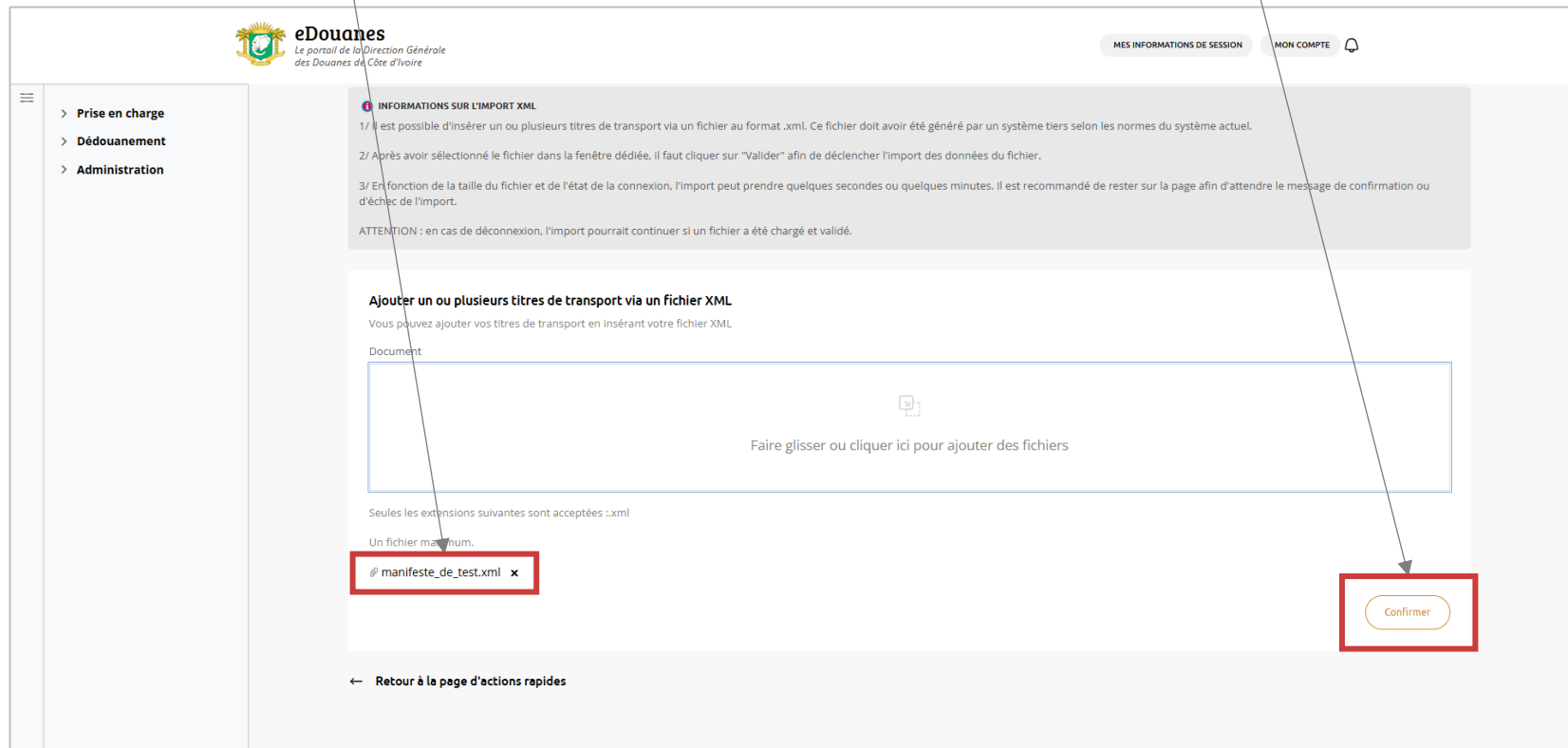
Seules les extensions suivantes sont acceptées :.xml
Un fichier maximum.

► 3. Ajout XML des titres de transport

3.7 Page d'import XML

Confirmer le nom du fichier sélectionné

Confirmer l'import XML



The screenshot shows the 'eDouanes' portal interface. At the top left is the logo and name 'eDouanes - Le portail de la Direction Générale des Douanes de Côte d'Ivoire'. On the right, there are links for 'MES INFORMATIONS DE SESSION' and 'MON COMPTE'. A left sidebar contains navigation items: 'Prise en charge', 'Dédouanement', and 'Administration'. The main content area is titled 'INFORMATIONS SUR L'IMPORT XML' and contains three numbered instructions: 1) Inserting or uploading XML files; 2) Clicking 'Valider' to start the import; 3) Waiting for confirmation. Below this is a section 'Ajouter un ou plusieurs titres de transport via un fichier XML' with a 'Document' label and a large file upload area. A red box highlights the filename 'manifeste_de_test.xml' in the input field. Another red box highlights the 'Confirmer' button at the bottom right. A 'Retour à la page d'actions rapides' link is at the bottom left.

Durant le temps du chargement, il est recommandé de rester sur la page :

- Si l'import est confirmé, alors vous êtes redirigé sur la page d'actions rapides du manifeste.

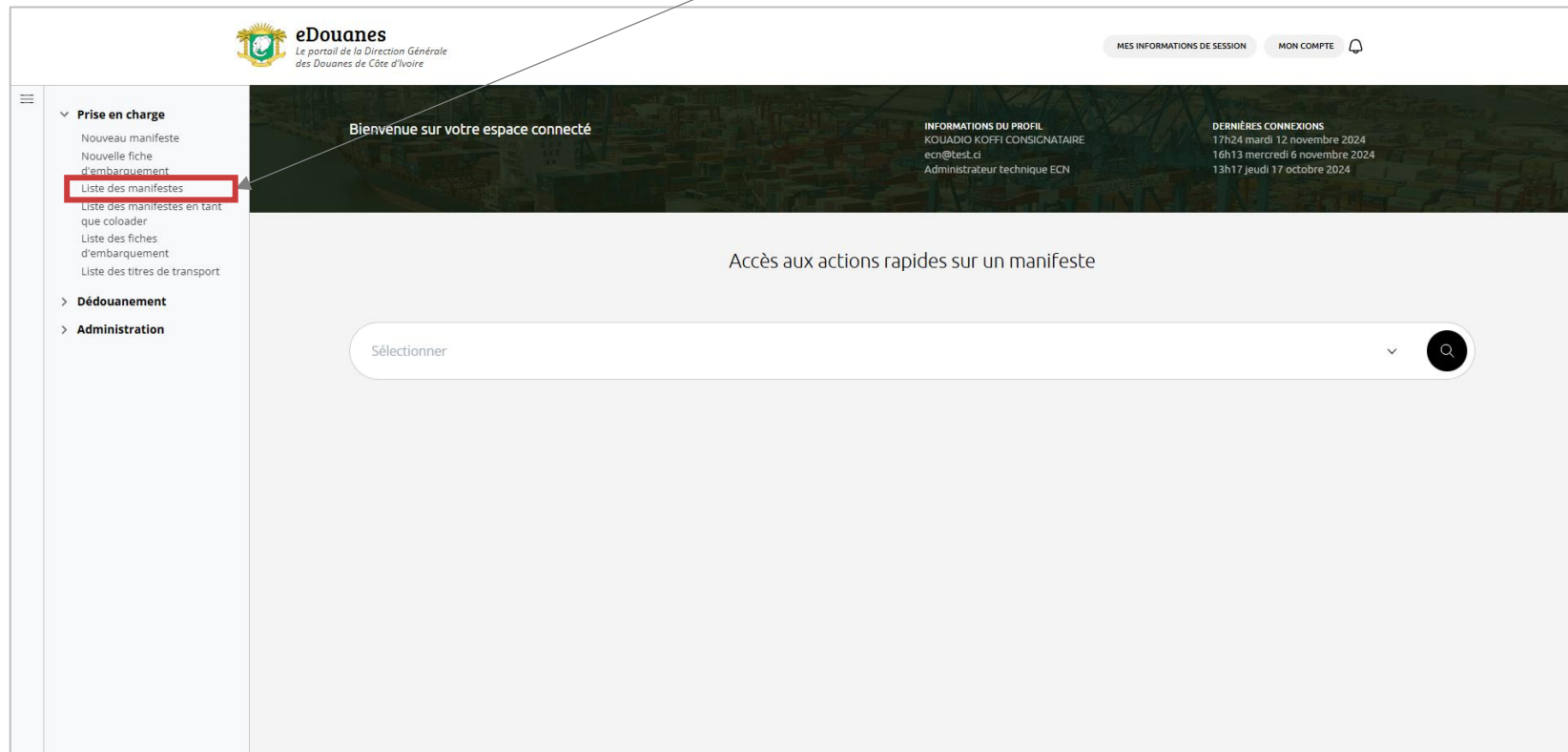
- Si l'import est un échec, alors un message d'erreur s'affiche et vous restez sur la page d'import XML.

-	Connexion – espace CNG	La connexion à l'espace consignataire est nécessaire
1	Saisie du segment général	Saisie du segment général du manifeste
2	Création des titres de transport	Saisie manuelle des titres de transport qui composent le manifeste
3	Ajout XML des titres de transport	Insertion en masse des titres de transport via fichier XML
4	Éclatement d'un titre de transport	Saisie des titres de transport fils issus d'un éclatement
5	Co-loading	Ajout d'un co-consignataire au manifeste
6	Transmission du manifeste	Transmission du manifeste à l'administration

► 4. Eclatement d'un titre de transport

4.1 Se rendre sur la page de liste des manifestes

Cliquer sur « Liste des manifestes »

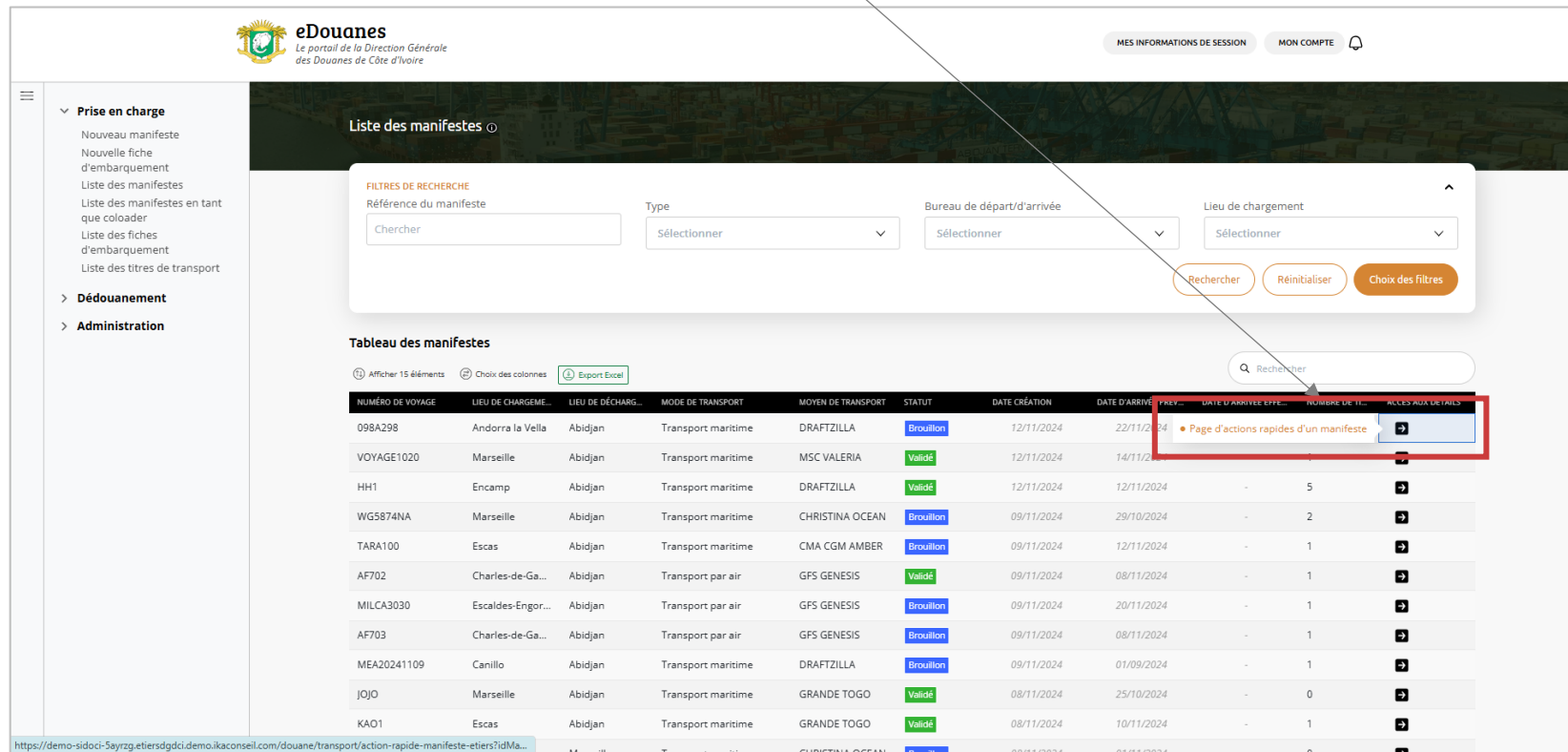


The screenshot shows the eDouanes web portal. At the top left is the logo and name 'eDouanes' with the subtitle 'Le portail de la Direction Générale des Douanes de Côte d'Ivoire'. On the top right, there are links for 'MES INFORMATIONS DE SESSION' and 'MON COMPTE'. A dark banner across the top contains the text 'Bienvenue sur votre espace connecté' and user profile information: 'INFORMATIONS DU PROFIL: KOUADIO KOFFI CONSIGNATAIRE, ecn@test.ci, Administrateur technique ECN' and 'DERNIÈRES CONNEXIONS: 17h24 mardi 12 novembre 2024, 16h13 mercredi 6 novembre 2024, 13h17 jeudi 17 octobre 2024'. On the left side, a navigation menu is visible with categories: 'Prise en charge' (expanded), 'Dédouanement', and 'Administration'. Under 'Prise en charge', the item 'Liste des manifestes' is highlighted with a red rectangular box. The main content area below the banner is titled 'Accès aux actions rapides sur un manifeste' and features a search bar with the placeholder text 'Sélectionner' and a search icon.

► 4. Eclatement d'un titre de transport

4.2 Retrouver le manifeste et se rendre sur la page d'actions rapides

Cliquer sur la flèche puis sur « Page d'actions rapides d'un manifeste »



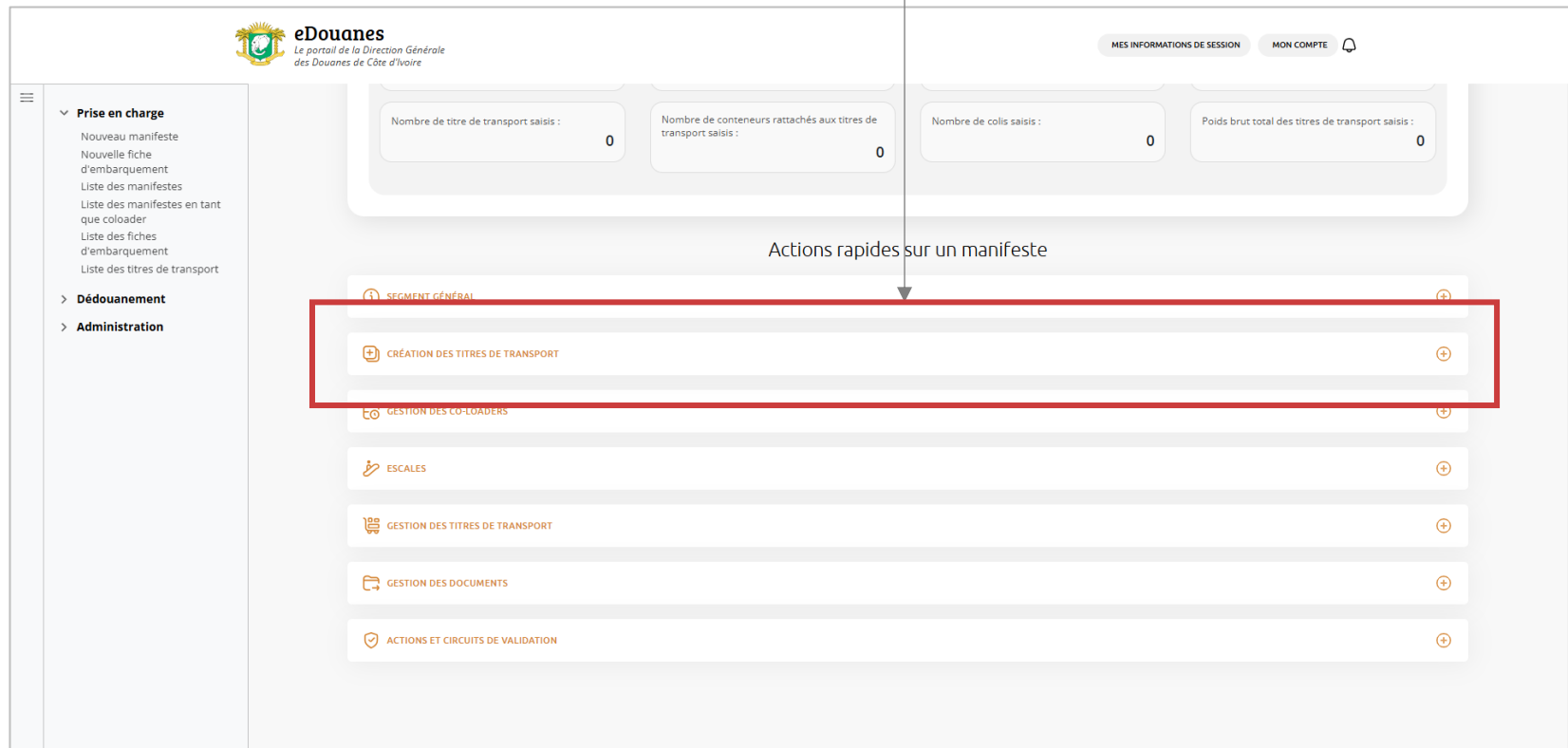
The screenshot shows the 'eDouanes' portal interface. On the left is a navigation menu with categories like 'Prise en charge', 'Dédouanement', and 'Administration'. The main area is titled 'Liste des manifestes' and includes search filters for 'Référence du manifeste', 'Type', 'Bureau de départ/d'arrivée', and 'Lieu de chargement'. Below the filters is a table of manifests. The first row of the table is highlighted with a red box, and a callout box points to a right-pointing arrow in the 'ACCES AUX DETAILS' column, which is labeled 'Page d'actions rapides d'un manifeste'.

NUMÉRO DE VOYAGE	LIEU DE CHARGEMENT	LIEU DE DÉCHARGEMENT	MODE DE TRANSPORT	MOYEN DE TRANSPORT	STATUT	DATE CRÉATION	DATE D'ARRIVÉE	PREV.	DATE D'ARRIVÉE EFFE.	NOMBRE DE TI	ACCES AUX DÉTAILS
098A298	Andorra la Vella	Abidjan	Transport maritime	DRAFTZILLA	Brouillon	12/11/2024	22/11/2024				Page d'actions rapides d'un manifeste
VOYAGE1020	Marseille	Abidjan	Transport maritime	MSC VALERIA	Validé	12/11/2024	14/11/2024				
HH1	Encamp	Abidjan	Transport maritime	DRAFTZILLA	Validé	12/11/2024	12/11/2024			5	
WGS874NA	Marseille	Abidjan	Transport maritime	CHRISTINA OCEAN	Brouillon	09/11/2024	29/10/2024			2	
TARA100	Escas	Abidjan	Transport maritime	CMA CGM AMBER	Brouillon	09/11/2024	12/11/2024			1	
AF702	Charles-de-Ga...	Abidjan	Transport par air	GFS GENESIS	Validé	09/11/2024	08/11/2024			1	
MILCA3030	Escaldes-Engor...	Abidjan	Transport par air	GFS GENESIS	Brouillon	09/11/2024	20/11/2024			1	
AF703	Charles-de-Ga...	Abidjan	Transport par air	GFS GENESIS	Brouillon	09/11/2024	08/11/2024			1	
MEA20241109	Canillo	Abidjan	Transport maritime	DRAFTZILLA	Brouillon	09/11/2024	01/09/2024			1	
JOJO	Marseille	Abidjan	Transport maritime	GRANDE TOGO	Validé	08/11/2024	25/10/2024			0	
KAD1	Escas	Abidjan	Transport maritime	GRANDE TOGO	Validé	08/11/2024	10/11/2024			1	

► 4. Eclatement d'un titre de transport

4.3 Ouvrir la section de création des titres de transport

Cliquer sur la section pour afficher les options disponibles

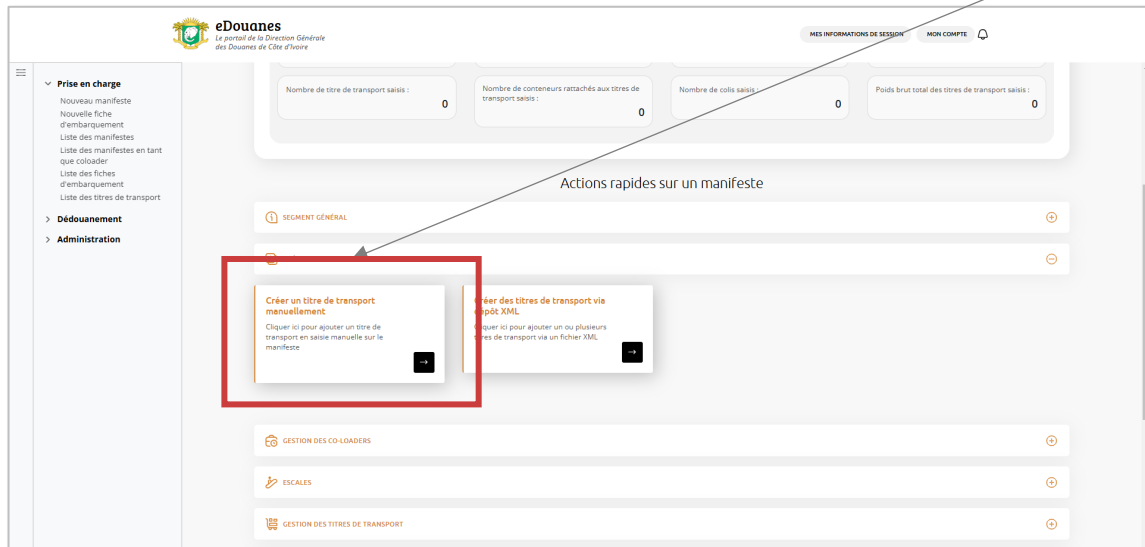


The screenshot displays the eDouanes portal interface. At the top left is the logo and name 'eDouanes' with the subtitle 'Le portail de la Direction Générale des Douanes de Côte d'Ivoire'. On the top right, there are links for 'MES INFORMATIONS DE SESSION' and 'MON COMPTE'. Below these are four summary boxes showing statistics: 'Nombre de titre de transport saisis : 0', 'Nombre de conteneurs rattachés aux titres de transport saisis : 0', 'Nombre de colis saisis : 0', and 'Poids brut total des titres de transport saisis : 0'. A central text 'Actions rapides sur un manifeste' has an arrow pointing to a list of menu items. The item 'CRÉATION DES TITRES DE TRANSPORT' is highlighted with a red rectangular box. Other items in the list include 'SEGMENT GÉNÉRAL', 'GESTION DES CO-LOADERS', 'ESCALES', 'GESTION DES TITRES DE TRANSPORT', 'GESTION DES DOCUMENTS', and 'ACTIONS ET CIRCUITS DE VALIDATION'. A left sidebar contains a navigation menu with categories like 'Prise en charge', 'Dédouanement', and 'Administration'.

► 4. Eclatement d'un titre de transport

4.4 Créer un titre de transport à éclater

Suivre la procédure « 2. Création des titres de transport » en sélectionnant le type « CNE »



eDouanes
Le portail de la Direction Générale des Douanes de Côte d'Ivoire

MES INFORMATIONS DE SESSION | MON COMPTE

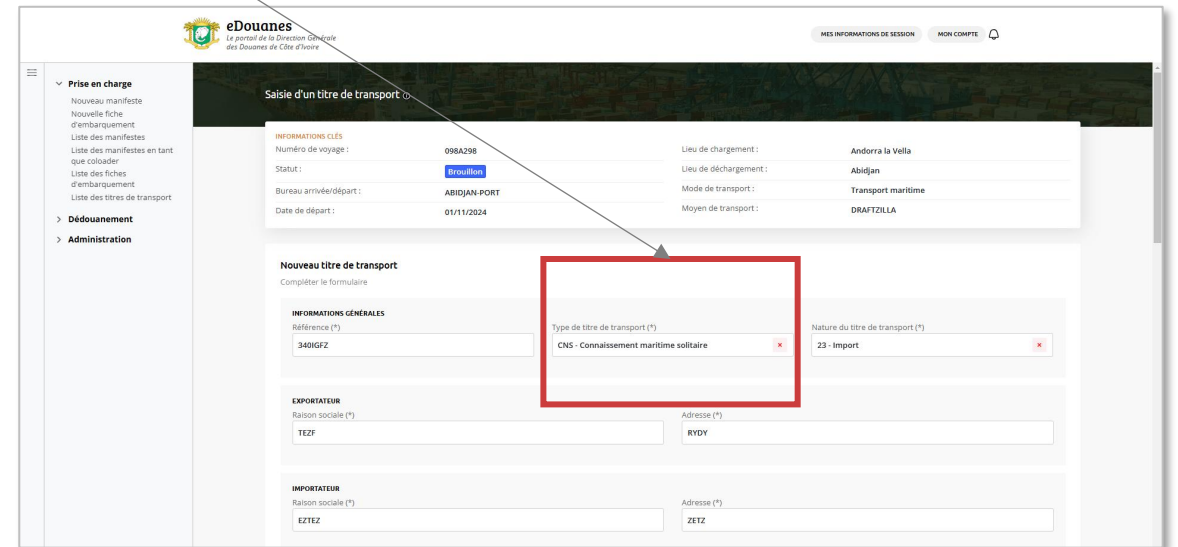
Nombre de titre de transport saisi : 0 | Nombre de conteneurs rattachés aux titres de transport saisis : 0 | Nombre de colis saisi : 0 | Poids brut total des titres de transport saisi : 0

Actions rapides sur un manifeste

Créer un titre de transport manuellement
Cliquer ici pour ajouter un titre de transport en saisie manuelle sur le manifeste

Créer des titres de transport via un fichier XML
Cliquer ici pour ajouter un ou plusieurs titres de transport via un fichier XML

GESTION DES CO-LOADERS | ESCALES | GESTION DES TITRES DE TRANSPORT



eDouanes
Le portail de la Direction Générale des Douanes de Côte d'Ivoire

MES INFORMATIONS DE SESSION | MON COMPTE

Saisie d'un titre de transport

INFORMATIONS CLÉS

Numéro de voyage : 098A298 | Lieu de chargement : Andorra la Vella
Statut : **En transit** | Lieu de déchargement : Abidjan
Bureau arrivée/départ : ABIDJAN-PORT | Mode de transport : Transport maritime
Date de départ : 01/11/2024 | Moyen de transport : DRAFTZILLA

Nouveau titre de transport
Compléter le formulaire

INFORMATIONS GÉNÉRALES

Référence (*) : 340GFRZ | Type de titre de transport (*) : **CNE - Connaissance maritime solitaire** | Nature du titre de transport (*) : 23 - Import

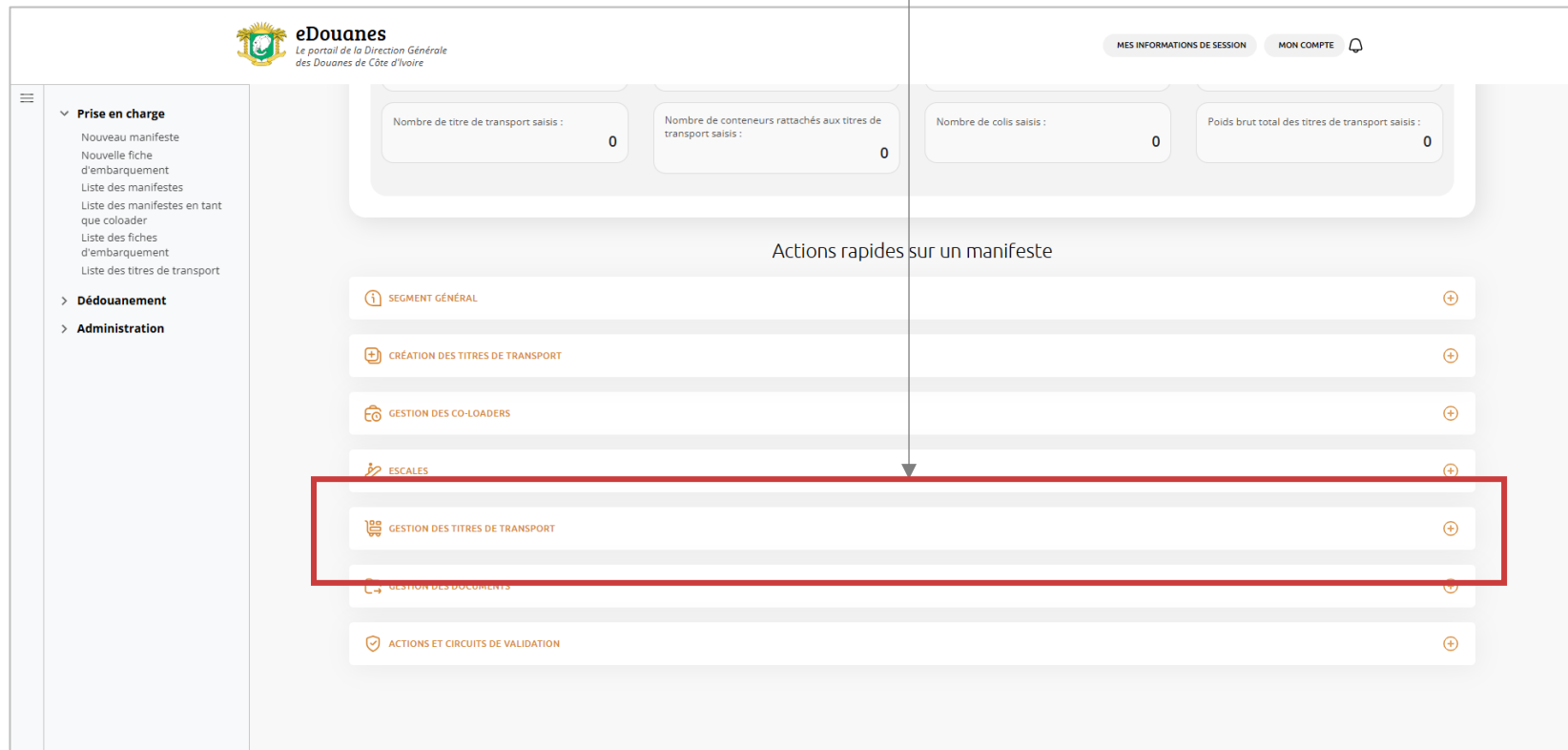
EXPORTATEUR
Raison sociale (*) : TEZF | Adresse (*) : RVDY

IMPORTATEUR
Raison sociale (*) : EZTZ | Adresse (*) : ZETZ

► 4. Eclatement d'un titre de transport

4.5 Ouvrir la section de gestion des titres de transport

Cliquer sur la section pour afficher la liste des titres de transport ajoutés au manifeste



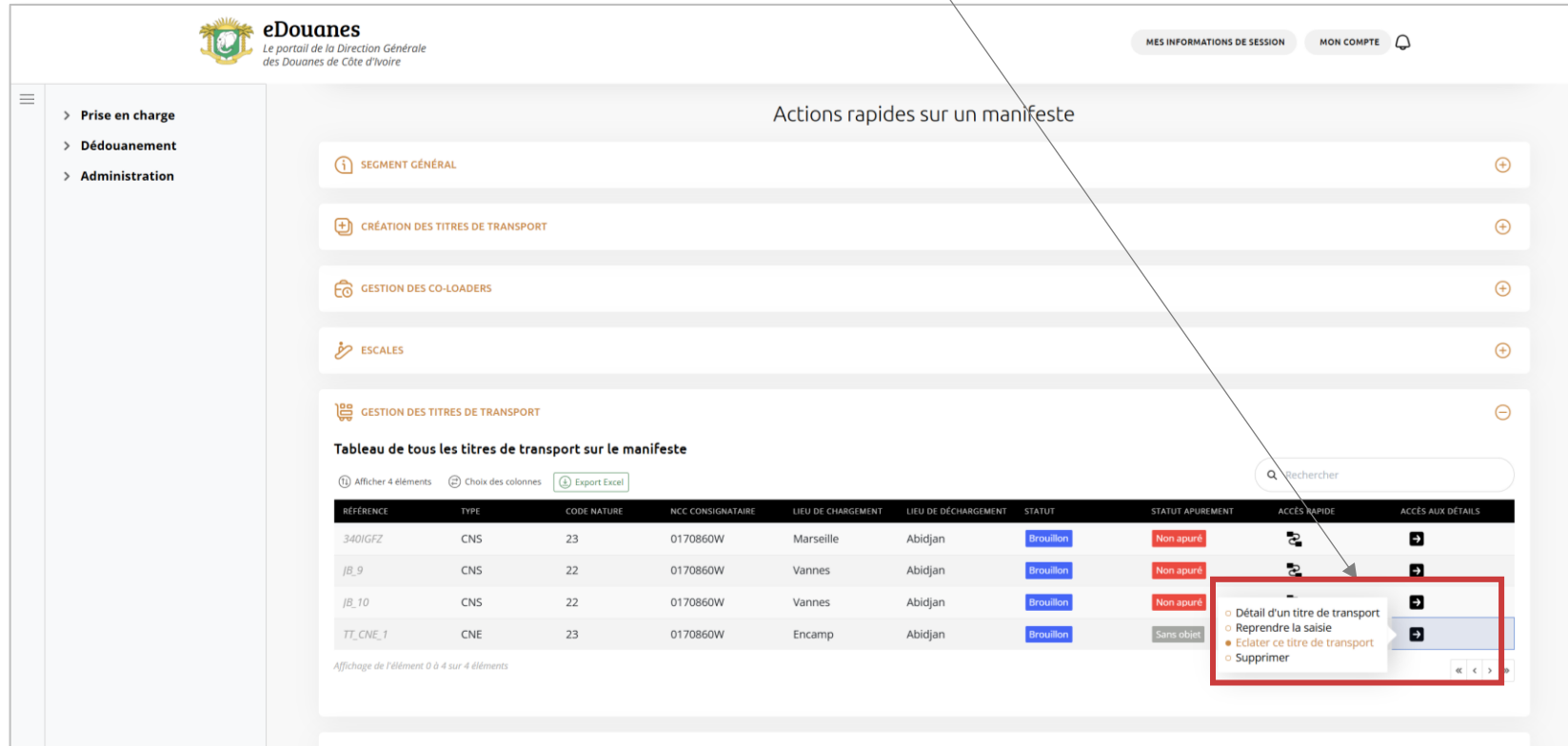
The screenshot displays the eDouanes web application interface. At the top left is the eDouanes logo and the text "Le portail de la Direction Générale des Douanes de Côte d'Ivoire". On the right, there are links for "MES INFORMATIONS DE SESSION" and "MON COMPTE". Below the header, there are four summary boxes showing statistics: "Nombre de titre de transport saisis : 0", "Nombre de conteneurs rattachés aux titres de transport saisis : 0", "Nombre de colis saisis : 0", and "Poids brut total des titres de transport saisis : 0". The main content area is titled "Actions rapides sur un manifeste" and contains a list of menu items, each with an icon and a plus sign:

- SEGMENT GÉNÉRAL
- CRÉATION DES TITRES DE TRANSPORT
- GESTION DES CO-LOADERS
- ESCALES
- GESTION DES TITRES DE TRANSPORT** (highlighted with a red box)
- GESTION DES DOCUMENTS
- ACTIONS ET CIRCUITS DE VALIDATION

► 4. Eclatement d'un titre de transport

4.6 Ouvrir la section de gestion des titres de transport

Cliquer sur la flèche puis sur « Eclater ce titre de transport »



eDouanes
Le portail de la Direction Générale des Douanes de Côte d'Ivoire

MES INFORMATIONS DE SESSION MON COMPTE

Actions rapides sur un manifeste

- SEGMENT GÉNÉRAL
- CRÉATION DES TITRES DE TRANSPORT
- GESTION DES CO-LOADERS
- ESCALES
- GESTION DES TITRES DE TRANSPORT**

Tableau de tous les titres de transport sur le manifeste

Afficher 4 éléments Choix des colonnes Export Excel

REFERENCE	TYPE	CODE NATURE	NCC CONSIGNATAIRE	LIEU DE CHARGEMENT	LIEU DE DÉCHARGEMENT	STATUT	STATUT APUREMENT	ACCES RAPIDE	ACCES AUX DÉTAILS
340IGFZ	CNS	23	0170860W	Marseille	Abidjan	Brouillon	Non apuré		
JB_9	CNS	22	0170860W	Vannes	Abidjan	Brouillon	Non apuré		
JB_10	CNS	22	0170860W	Vannes	Abidjan	Brouillon	Non apuré		
TT_CNE_1	CNE	23	0170860W	Encamp	Abidjan	Brouillon	Sans objet		

Affichage de l'élément 0 à 4 sur 4 éléments

Rechercher

- Détail d'un titre de transport
- Reprendre la saisie
- Eclater ce titre de transport**
- Supprimer

► 4. Eclatement d'un titre de transport

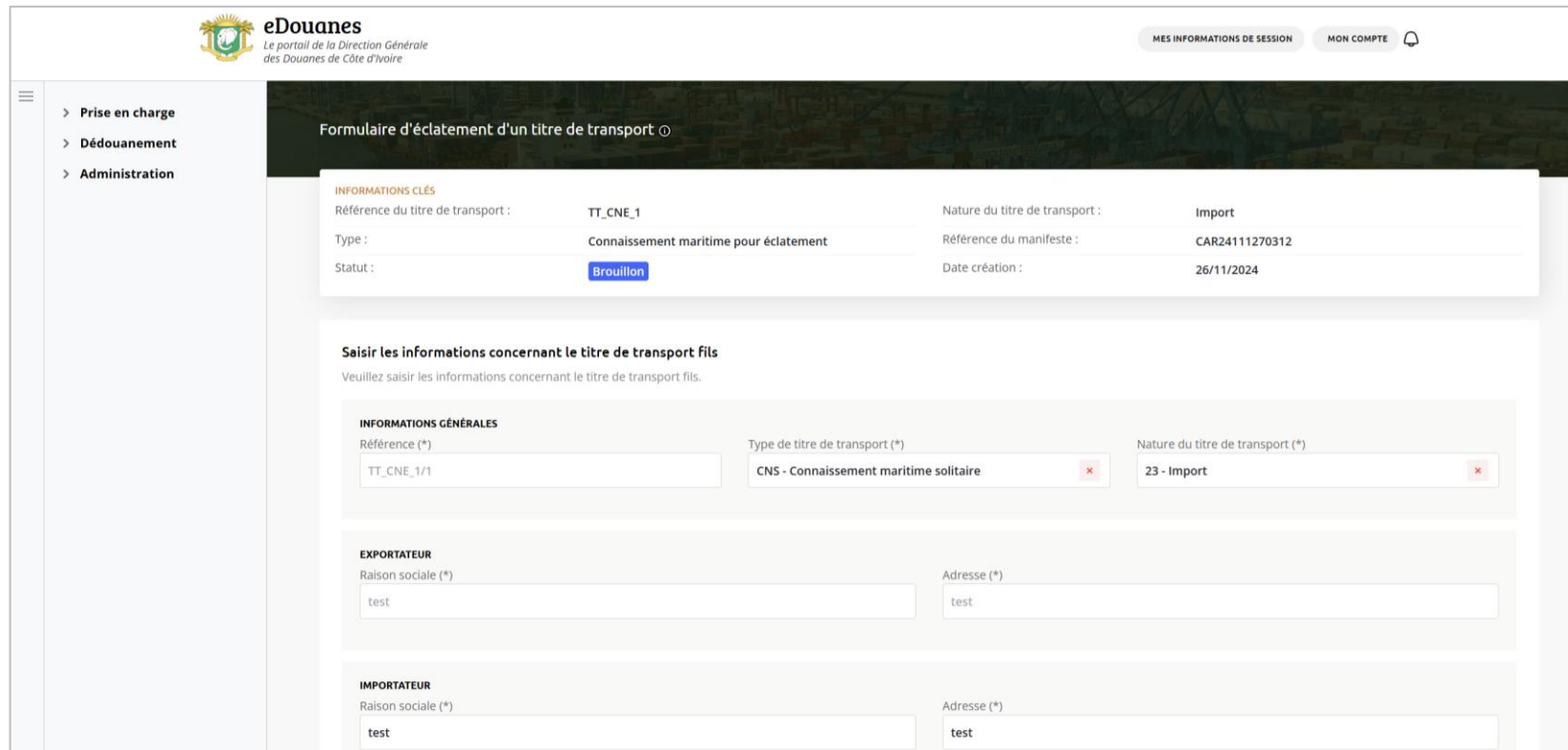
4.7 Ouvrir la section de gestion des titres de transport

Remplir le formulaire et valider la saisie

Tous les champs sont pré-remplis avec les données du titre de transport maître sauf les données sur le conditionnement, qui sont à renseigner obligatoirement.

Certains champs ne sont pas modifiables en fonction de la procédure.

La procédure est à effectuer autant de fois qu'il y a de fils. A noter que la transmission sera bloquée si le titre de transport maître n'est pas entièrement éclaté.



eDouanes
Le portail de la Direction Générale des Douanes de Côte d'Ivoire

MES INFORMATIONS DE SESSION MON COMPTE

► Prise en charge
► Dédouanement
► Administration

Formulaire d'éclatement d'un titre de transport

INFORMATIONS CLÉS			
Référence du titre de transport :	TT_CNE_1	Nature du titre de transport :	Import
Type :	Connaissance maritime pour éclatement	Référence du manifeste :	CAR24111270312
Statut :	Brouillon	Date création :	26/11/2024

Saisir les informations concernant le titre de transport fils

Veuillez saisir les informations concernant le titre de transport fils.

INFORMATIONS GÉNÉRALES

Référence (*)	Type de titre de transport (*)	Nature du titre de transport (*)
TT_CNE_1/1	CNS - Connaissance maritime solitaire	23 - Import

EXPORTATEUR

Raison sociale (*)	Adresse (*)
test	test

IMPORTATEUR

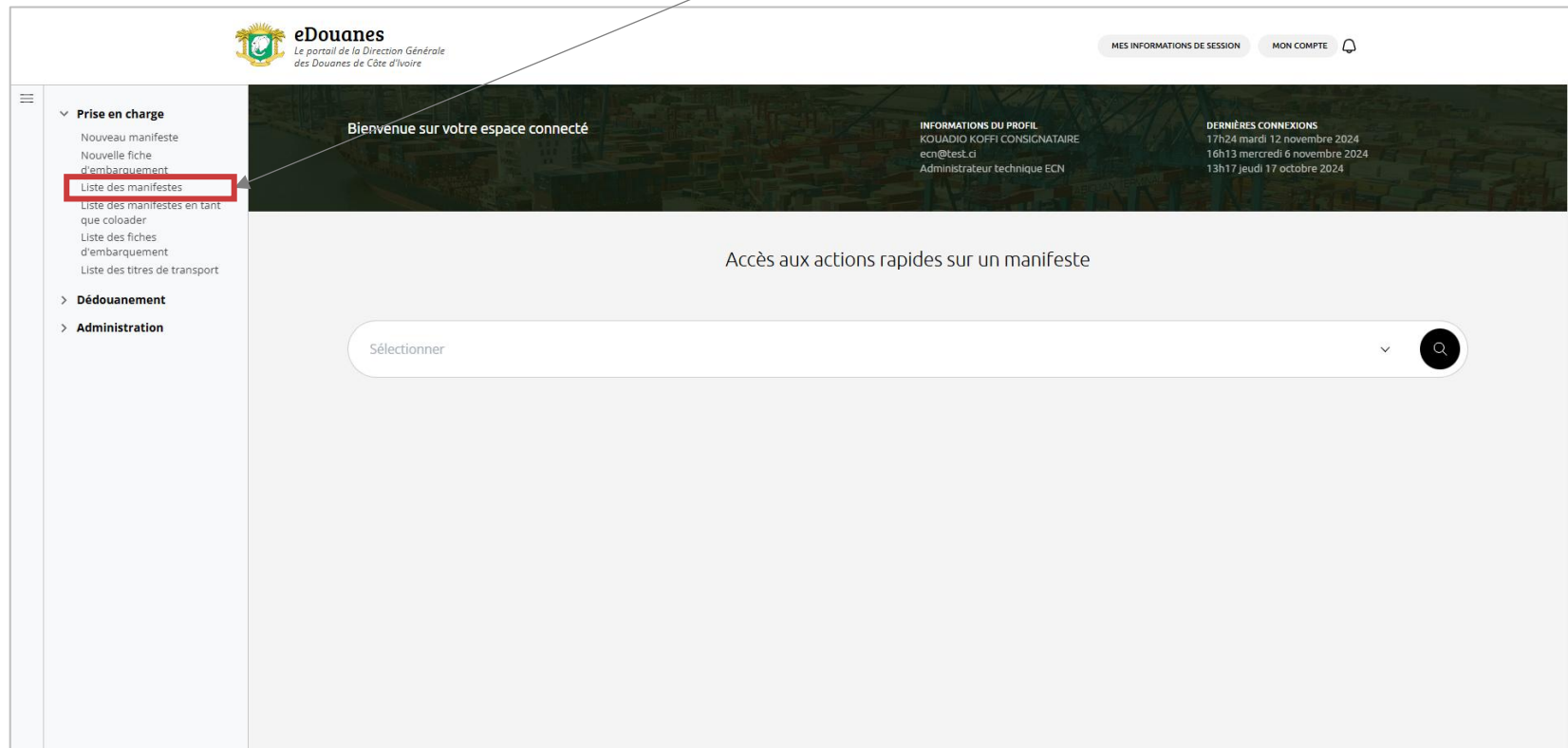
Raison sociale (*)	Adresse (*)
test	test

-	Connexion – espace CNG	La connexion à l'espace consignataire est nécessaire
1	Saisie du segment général	Saisie du segment général du manifeste
2	Création des titres de transport	Saisie manuelle des titres de transport qui composent le manifeste
3	Ajout XML des titres de transport	Insertion en masse des titres de transport via fichier XML
4	Éclatement d'un titre de transport	Saisie des titres de transport fils issus d'un éclatement
5	Co-loading	Ajout d'un co-consignataire au manifeste
6	Transmission du manifeste	Transmission du manifeste à l'administration

► 5. Co-loading

5.1 Se rendre sur la page de liste des manifestes

Cliquer sur « Liste des manifestes »



eDouanes
Le portail de la Direction Générale des Douanes de Côte d'Ivoire

MES INFORMATIONS DE SESSION MON COMPTE

Prise en charge

- Nouveau manifeste
- Nouvelle fiche d'embarquement
- Liste des manifestes**
- Liste des manifestes en tant que coloader
- Liste des fiches d'embarquement
- Liste des titres de transport

Dédouanement

Administration

Bienvenue sur votre espace connecté

INFORMATIONS DU PROFIL
KOUADIO KOFFI CONSIGNATAIRE
ecn@test.ci
Administrateur technique ECN

DERNIÈRES CONNEXIONS
17h24 mardi 12 novembre 2024
16h13 mercredi 6 novembre 2024
13h17 jeudi 17 octobre 2024

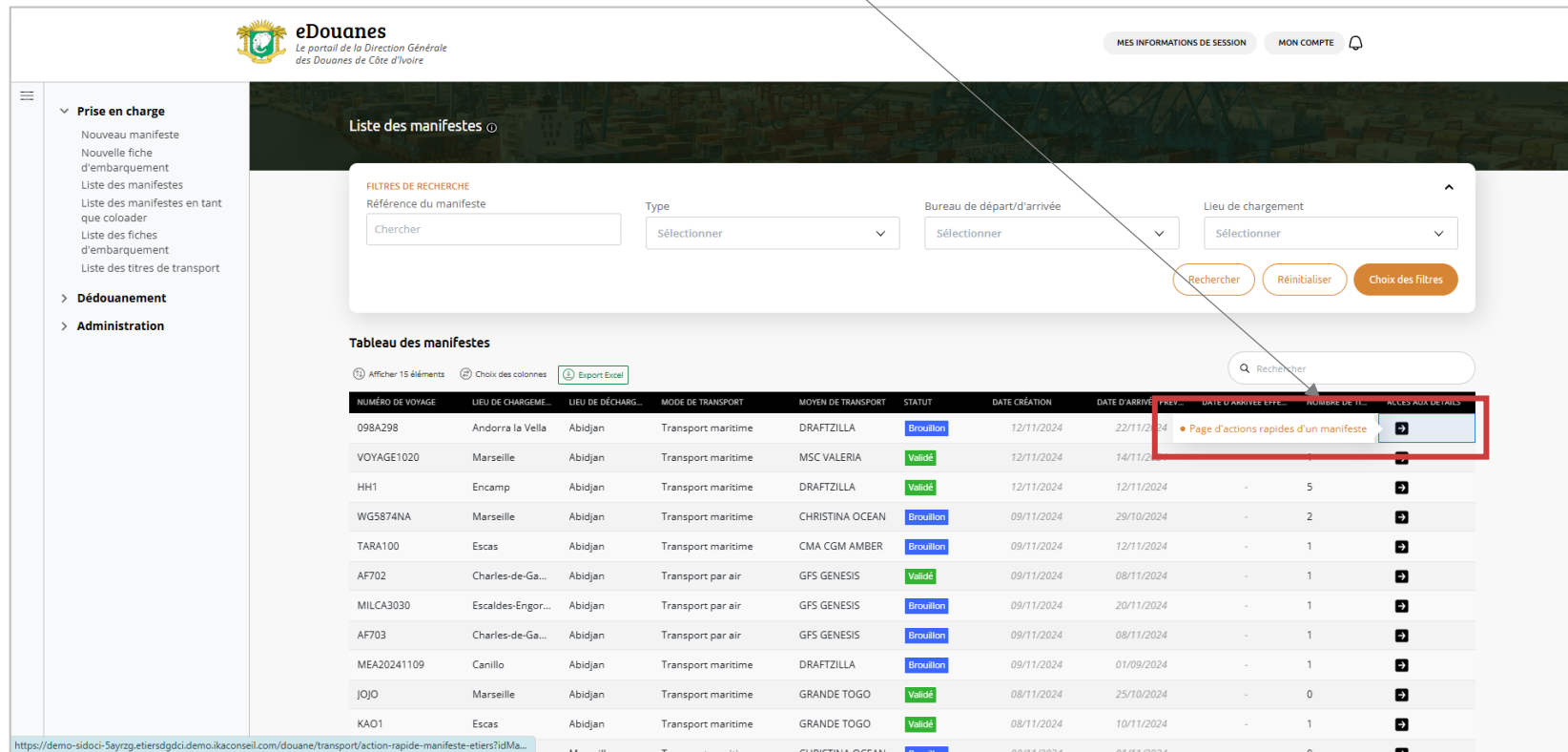
Accès aux actions rapides sur un manifeste

Sélectionner

► 5. Co-loading

5.2 Retrouver le manifeste et se rendre sur la page d'actions rapides

Cliquer sur la flèche puis sur « Page d'actions rapides d'un manifeste »



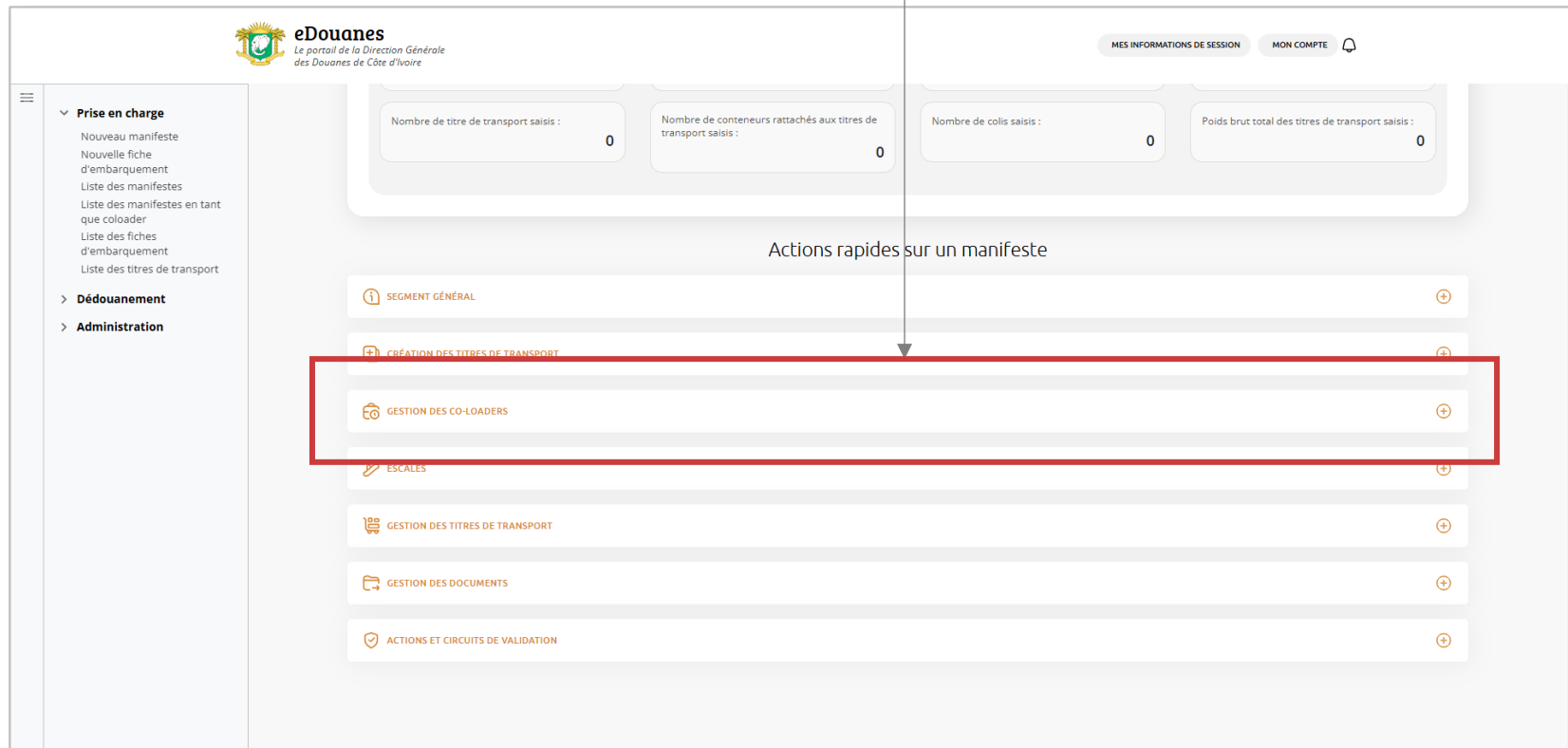
The screenshot displays the 'eDouanes' portal interface. On the left, there is a navigation menu with sections like 'Prise en charge', 'Dédouanement', and 'Administration'. The main content area is titled 'Liste des manifestes' and includes a search filter section with fields for 'Référence du manifeste', 'Type', 'Bureau de départ/d'arrivée', and 'Lieu de chargement'. Below this is a table of manifests. A red box highlights the 'Page d'actions rapides d'un manifeste' link in the 'ACCES AUX DETAILS' column of the first row.

NUMÉRO DE VOYAGE	LIEU DE CHARGEMENT	LIEU DE DÉCHARGEMENT	MODE DE TRANSPORT	MOYEN DE TRANSPORT	STATUT	DATE CRÉATION	DATE D'ARRIVÉE	PREV.	DATE D'ARRIVÉE EFFE.	NOMBRE DE TI	ACCES AUX DÉTAILS
098A298	Andorra la Vella	Abidjan	Transport maritime	DRAFTZILLA	Brouillon	12/11/2024	22/11/2024				Page d'actions rapides d'un manifeste
VOYAGE1020	Marseille	Abidjan	Transport maritime	MSC VALERIA	Validé	12/11/2024	14/11/2024				
HH1	Encamp	Abidjan	Transport maritime	DRAFTZILLA	Validé	12/11/2024	12/11/2024			5	
WGS874NA	Marseille	Abidjan	Transport maritime	CHRISTINA OCEAN	Brouillon	09/11/2024	29/10/2024			2	
TARA100	Escas	Abidjan	Transport maritime	CMA CGM AMBER	Brouillon	09/11/2024	12/11/2024			1	
AF702	Charles-de-Ga...	Abidjan	Transport par air	GFS GENESIS	Validé	09/11/2024	08/11/2024			1	
MILCA3030	Escaldes-Engor...	Abidjan	Transport par air	GFS GENESIS	Brouillon	09/11/2024	20/11/2024			1	
AF703	Charles-de-Ga...	Abidjan	Transport par air	GFS GENESIS	Brouillon	09/11/2024	08/11/2024			1	
MEA20241109	Canillo	Abidjan	Transport maritime	DRAFTZILLA	Brouillon	09/11/2024	01/09/2024			1	
JOJO	Marseille	Abidjan	Transport maritime	GRANDE TOGO	Validé	08/11/2024	25/10/2024			0	
KAD1	Escas	Abidjan	Transport maritime	GRANDE TOGO	Validé	08/11/2024	10/11/2024			1	

► 5. Co-loading

5.3 Ouvrir la section d'action et circuits de validation

Cliquer sur la section pour afficher les options disponibles



The screenshot displays the eDouanes web application interface. At the top left is the eDouanes logo and the text "Le portail de la Direction Générale des Douanes de Côte d'Ivoire". At the top right are links for "MES INFORMATIONS DE SESSION" and "MON COMPTE". Below the header is a dashboard with four summary cards: "Nombre de titre de transport saisis : 0", "Nombre de conteneurs rattachés aux titres de transport saisis : 0", "Nombre de colis saisis : 0", and "Poids brut total des titres de transport saisis : 0". Below the dashboard is a section titled "Actions rapides sur un manifeste" containing a list of buttons: "SEGMENT GÉNÉRAL", "CRÉATION DES TITRES DE TRANSPORT", "GESTION DES CO-LOADERS" (highlighted with a red box), "ESCALES", "GESTION DES TITRES DE TRANSPORT", "GESTION DES DOCUMENTS", and "ACTIONS ET CIRCUITS DE VALIDATION". A sidebar menu on the left lists categories: "Prise en charge", "Dédouanement", and "Administration".

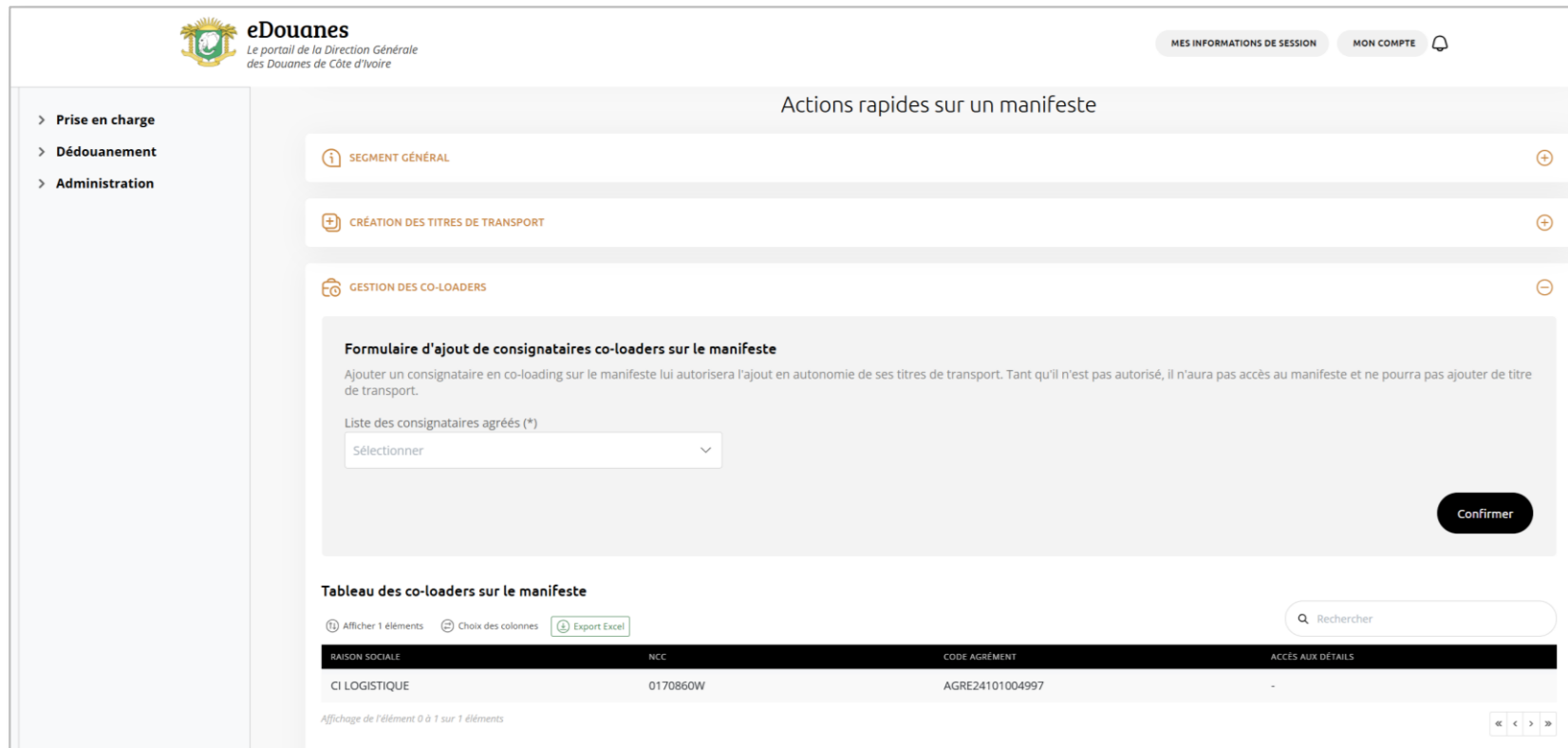
► 5. Co-loading

5.3 Ouvrir la section d'action et circuits de validation

Renseigner le co-loader puis cliquer sur « confirmer » pour l'ajouter au manifeste

Les co-loaders ajoutés au manifeste seront visibles dans le 'tableau des co-loaders sur le manifeste'

Seuls les consignataires ajoutés à ce tableau seront autorisés à ajouter des titres de transport au manifeste

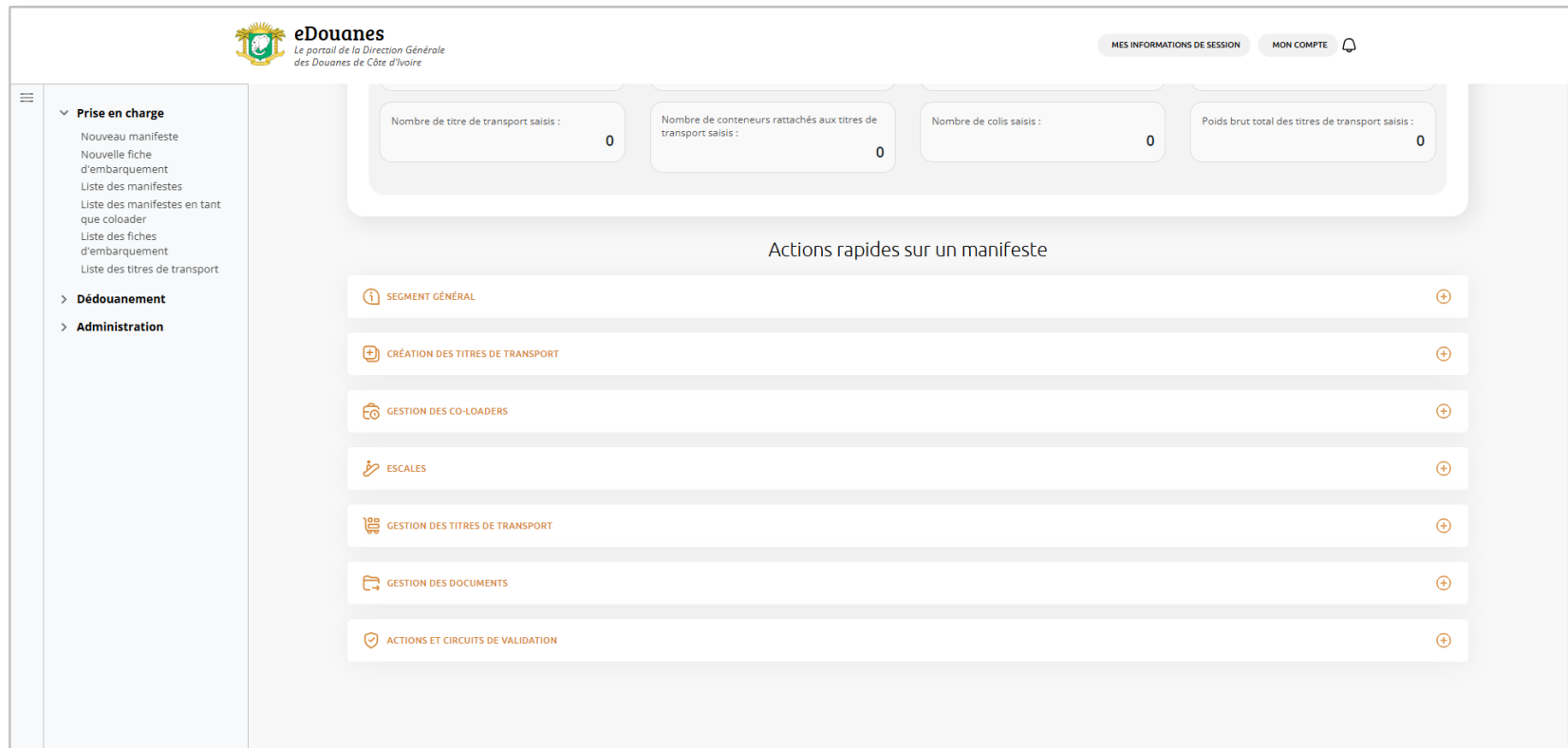


The screenshot shows the eDouanes web application interface. At the top, there is a navigation bar with the eDouanes logo and the text 'Le portail de la Direction Générale des Douanes de Côte d'Ivoire'. On the right side of the navigation bar, there are links for 'MES INFORMATIONS DE SESSION' and 'MON COMPTE'. Below the navigation bar, there is a sidebar menu with the following items: 'Prise en charge', 'Dédouanement', and 'Administration'. The main content area is titled 'Actions rapides sur un manifeste' and contains three main sections: 'SEGMENT GÉNÉRAL', 'CRÉATION DES TITRES DE TRANSPORT', and 'GESTION DES CO-LOADERS'. The 'GESTION DES CO-LOADERS' section is expanded and shows a 'Formulaire d'ajout de consignataires co-loaders sur le manifeste'. The form includes a text area with instructions: 'Ajouter un consignataire en co-loading sur le manifeste lui autorisera l'ajout en autonomie de ses titres de transport. Tant qu'il n'est pas autorisé, il n'aura pas accès au manifeste et ne pourra pas ajouter de titre de transport.' Below the text area, there is a dropdown menu labeled 'Liste des consignataires agréés (*)' with the text 'Sélectionner'. A 'Confirmer' button is located at the bottom right of the form. Below the form, there is a 'Tableau des co-loaders sur le manifeste' section. This section includes a search bar with the text 'Rechercher' and three buttons: 'Afficher 1 éléments', 'Choix des colonnes', and 'Export Excel'. The table has the following columns: 'RAISON SOCIALE', 'NCC', 'CODE AGRÈMENT', and 'ACCÈS AUX DÉTAILS'. The table contains one row of data: 'CI LOGISTIQUE', '0170860W', 'AGRE24101004997', and '-'. At the bottom of the table, there is a pagination message: 'Affichage de l'élément 0 à 1 sur 1 éléments' and navigation arrows.

► 5. Co-loading

5.4 Ouvrir la section d'action et circuits de validation

Renseigner le co-loader puis cliquer sur « confirmer » pour l'ajouter au manifeste



The screenshot displays the eDouanes web application interface. At the top left is the eDouanes logo with the text "Le portail de la Direction Générale des Douanes de Côte d'Ivoire". On the top right, there are links for "MES INFORMATIONS DE SESSION" and "MON COMPTE". A left sidebar menu is visible with categories: "Prise en charge" (expanded), "Dédouanement", and "Administration". The main content area features a summary bar with four statistics: "Nombre de titre de transport saisis : 0", "Nombre de conteneurs rattachés aux titres de transport saisis : 0", "Nombre de colis saisis : 0", and "Poids brut total des titres de transport saisis : 0". Below this is a section titled "Actions rapides sur un manifeste" containing a list of seven actions, each with an icon and a plus sign:

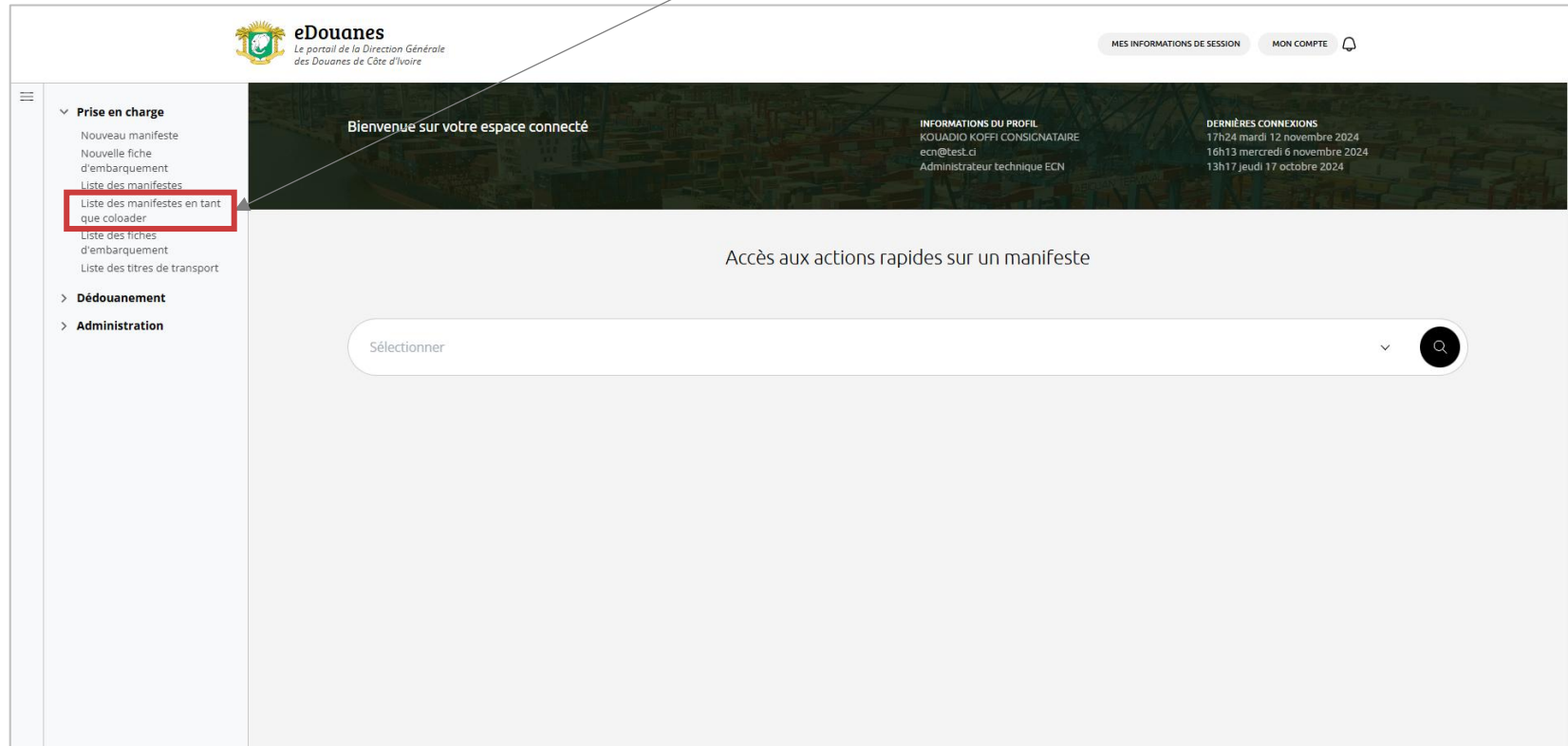
- SEGMENT GÉNÉRAL
- CRÉATION DES TITRES DE TRANSPORT
- GESTION DES CO-LOADERS
- ESCALES
- GESTION DES TITRES DE TRANSPORT
- GESTION DES DOCUMENTS
- ACTIONS ET CIRCUITS DE VALIDATION

► 5. Co-loading

5.4 Se rendre sur la page de liste des manifestes en tant que co-loader

Cliquer sur « Liste des manifestes en tant que co-loader »

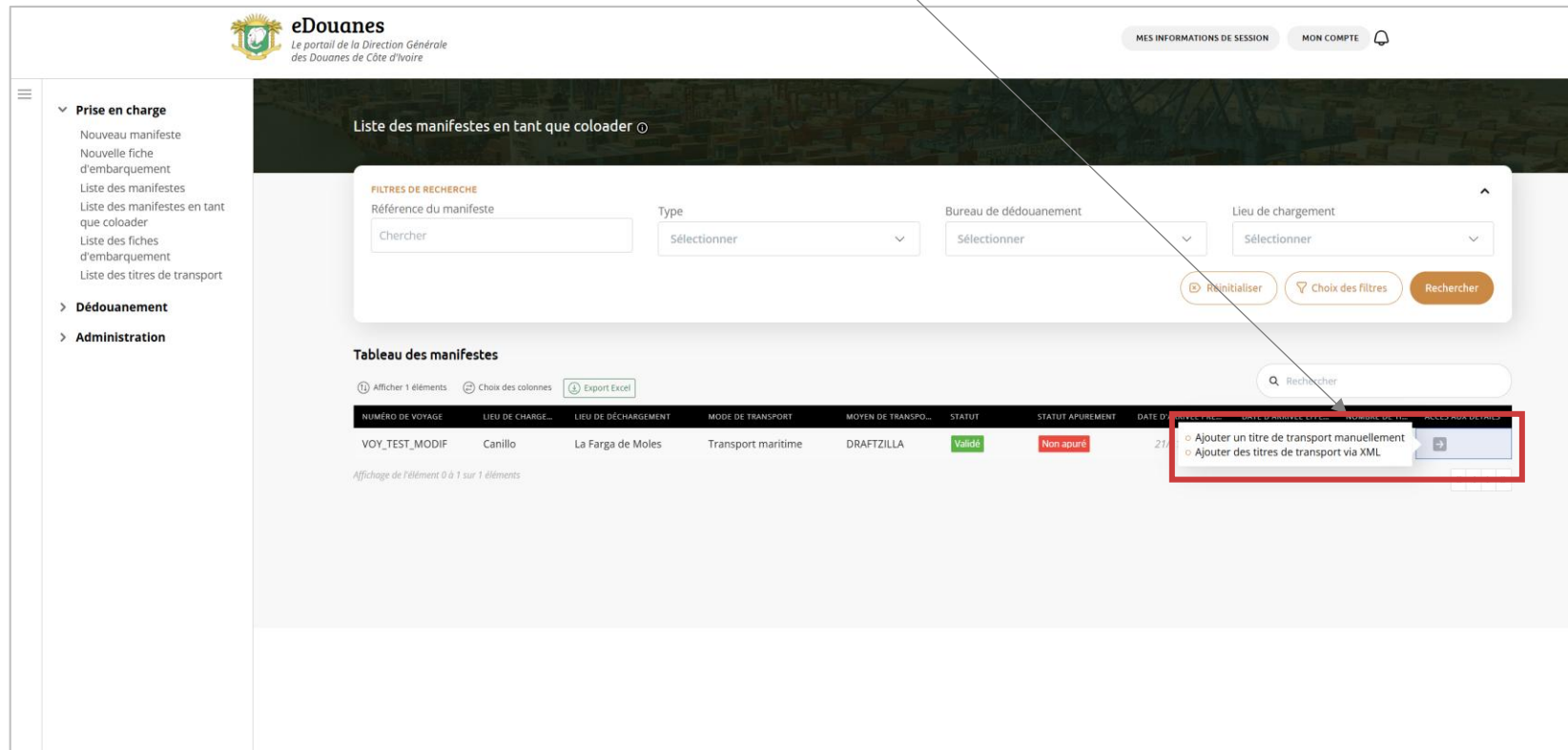
Le consignataire co-loader connecté sur son espace personnel (espace consignataire) ne pourra pas accéder à la page d'action rapide du manifeste du consignataire principal mais pourra à partir de la liste des manifestes en tant que coloader ajouté ses titres de transport



► 5. Co-loading

5.4 Se rendre sur la page de liste des manifestes en tant que co-loader

Sélectionner l'option souhaitée : ajout manuel ou import XML du titre de transport



The screenshot shows the eDouanes portal for Côte d'Ivoire. The main content area is titled 'Liste des manifestes en tant que coloader'. It features a search filter section with fields for 'Référence du manifeste', 'Type', 'Bureau de dédouanement', and 'Lieu de chargement'. Below this is a table of manifests. A red box highlights a dropdown menu on the right side of the table, which contains two options: 'Ajouter un titre de transport manuellement' and 'Ajouter des titres de transport via XML'. The table has columns for 'NUMÉRO DE VOYAGE', 'LIEU DE CHARGE...', 'LIEU DE DÉCHARGEMENT', 'MODE DE TRANSPORT', 'MOYEN DE TRANSP...', 'STATUT', 'STATUT APUREMENT', and 'DATE D...'. The first row shows 'VOY_TEST_MODIF', 'Canillo', 'La Farga de Moles', 'Transport maritime', 'DRAFTZILLA', 'Validé', 'Non apuré', and '27/...'. The footer of the table indicates 'Affichage de l'élément 0 à 1 sur 1 éléments'.

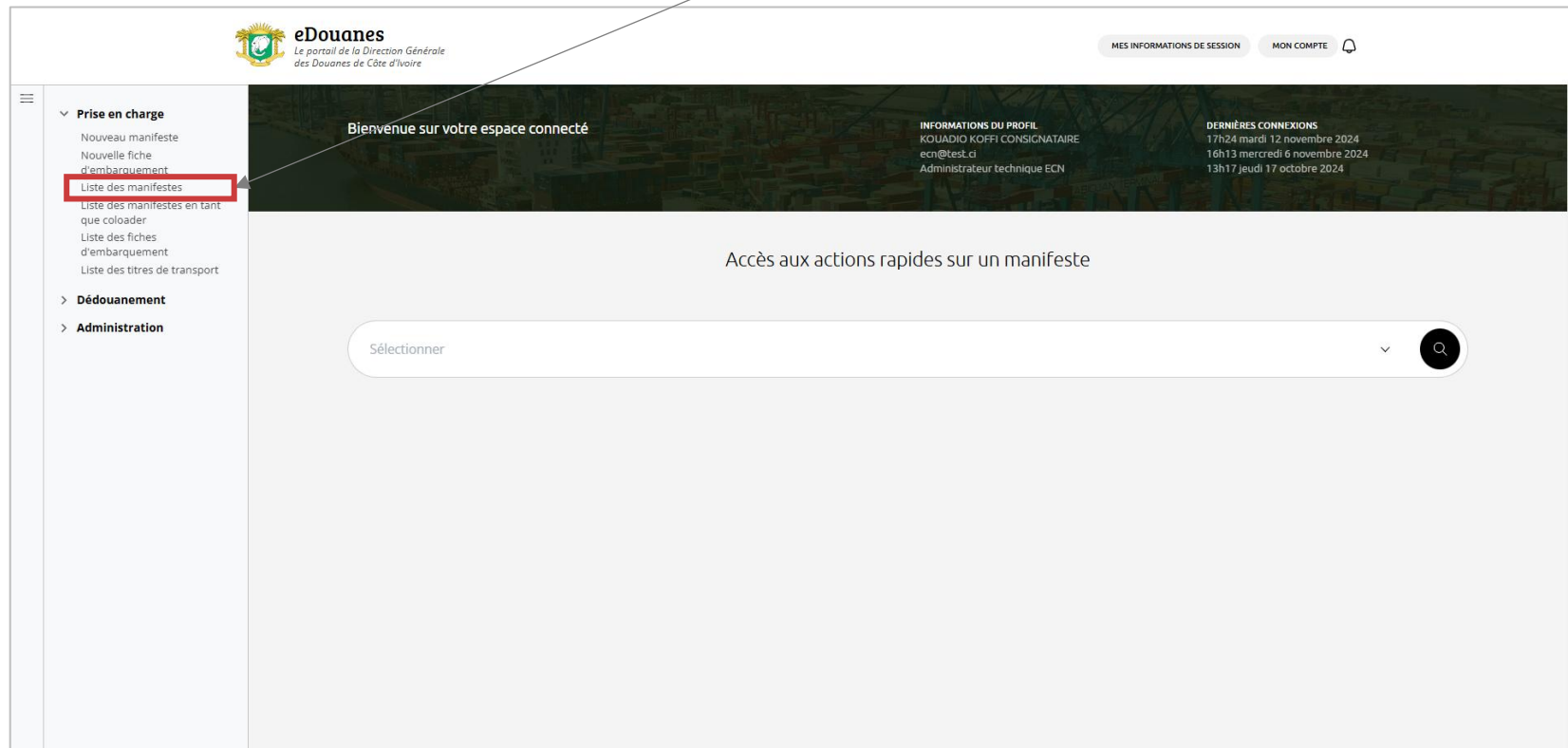
Voir le guide « SYDAM World+ - Manifeste - Création d'un manifeste et titres de transport », la section « 2. Création des titres de transport », afin de connaître la procédure de saisie d'un titre de transport

-	Connexion – espace CNG	La connexion à l'espace consignataire est nécessaire
1	Saisie du segment général	Saisie du segment général du manifeste
2	Création des titres de transport	Saisie manuelle des titres de transport qui composent le manifeste
3	Ajout XML des titres de transport	Insertion en masse des titres de transport via fichier XML
4	Eclatement d'un titre de transport	Saisie des titres de transport fils issus d'un éclatement
5	Co-loading	Ajout d'un co-consignataire au manifeste
6	Transmission du manifeste	Transmission du manifeste à l'administration

► 6. Transmission du manifeste

6.1 Se rendre sur la page de liste des manifestes

Cliquer sur « Liste des manifestes »

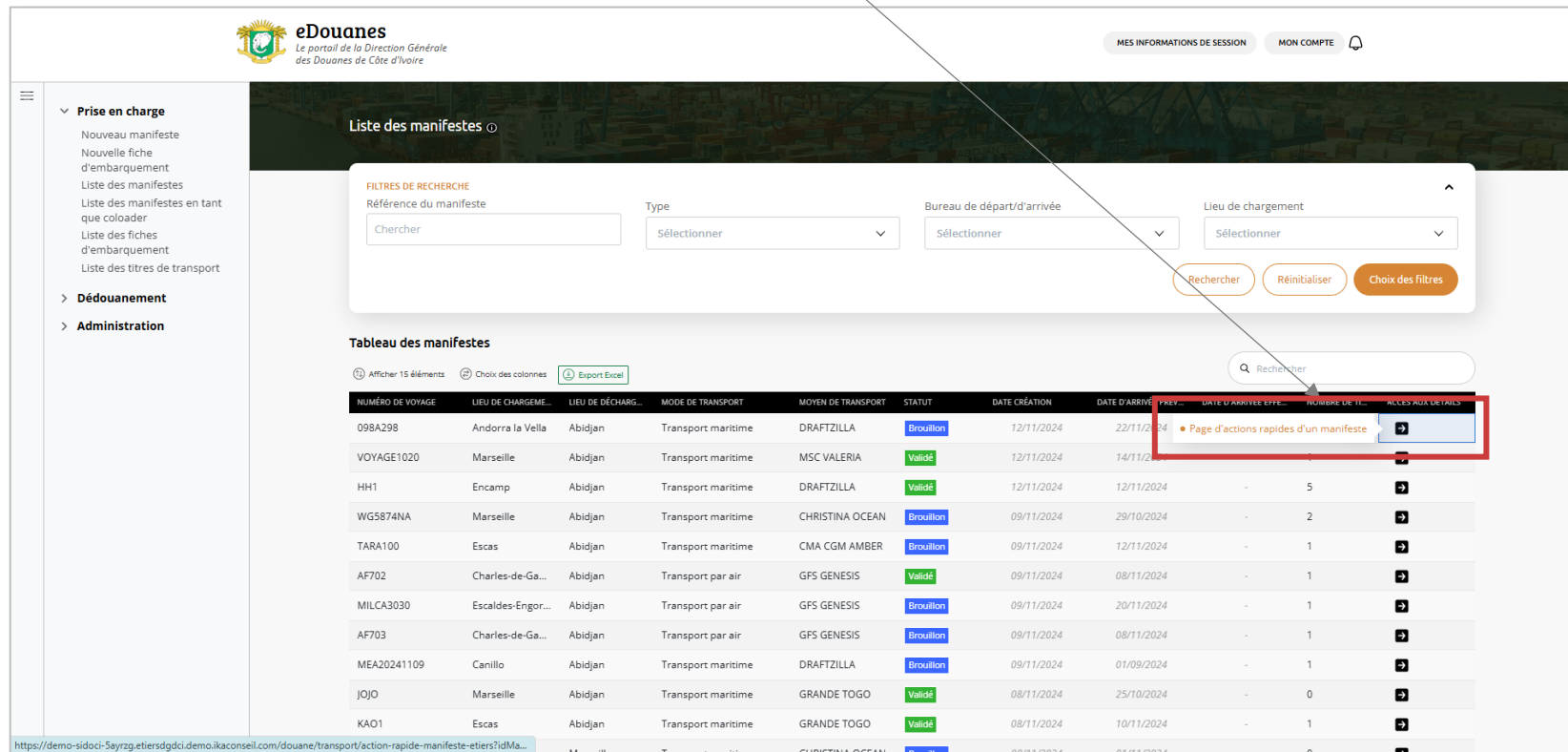


The screenshot displays the eDouanes web portal. At the top left is the logo for eDouanes, with the text "Le portail de la Direction Générale des Douanes de Côte d'Ivoire". To the right of the logo are links for "MES INFORMATIONS DE SESSION" and "MON COMPTE". The main content area is divided into a header and a main section. The header contains the text "Bienvenue sur votre espace connecté" and two columns of user information: "INFORMATIONS DU PROFIL" (KOUADIO KOFFI CONSIGNATAIRE, ecn@test.ci, Administrateur technique ECN) and "DERNIÈRES CONNEXIONS" (17h24 mardi 12 novembre 2024, 16h13 mercredi 6 novembre 2024, 13h17 jeudi 17 octobre 2024). The main section is titled "Accès aux actions rapides sur un manifeste" and features a search bar with the placeholder text "Sélectionner". On the left side, there is a sidebar menu with the following items: "Prise en charge" (expanded), "Nouveau manifeste", "Nouvelle fiche d'embarquement", "Liste des manifestes" (highlighted with a red box), "Liste des manifestes en tant que coloader", "Liste des fiches d'embarquement", "Liste des titres de transport", "Dédouanement", and "Administration".

► 6. Transmission du manifeste

6.2 Retrouver le manifeste et se rendre sur la page d'actions rapides

Cliquer sur la flèche puis sur « Page d'actions rapides d'un manifeste »



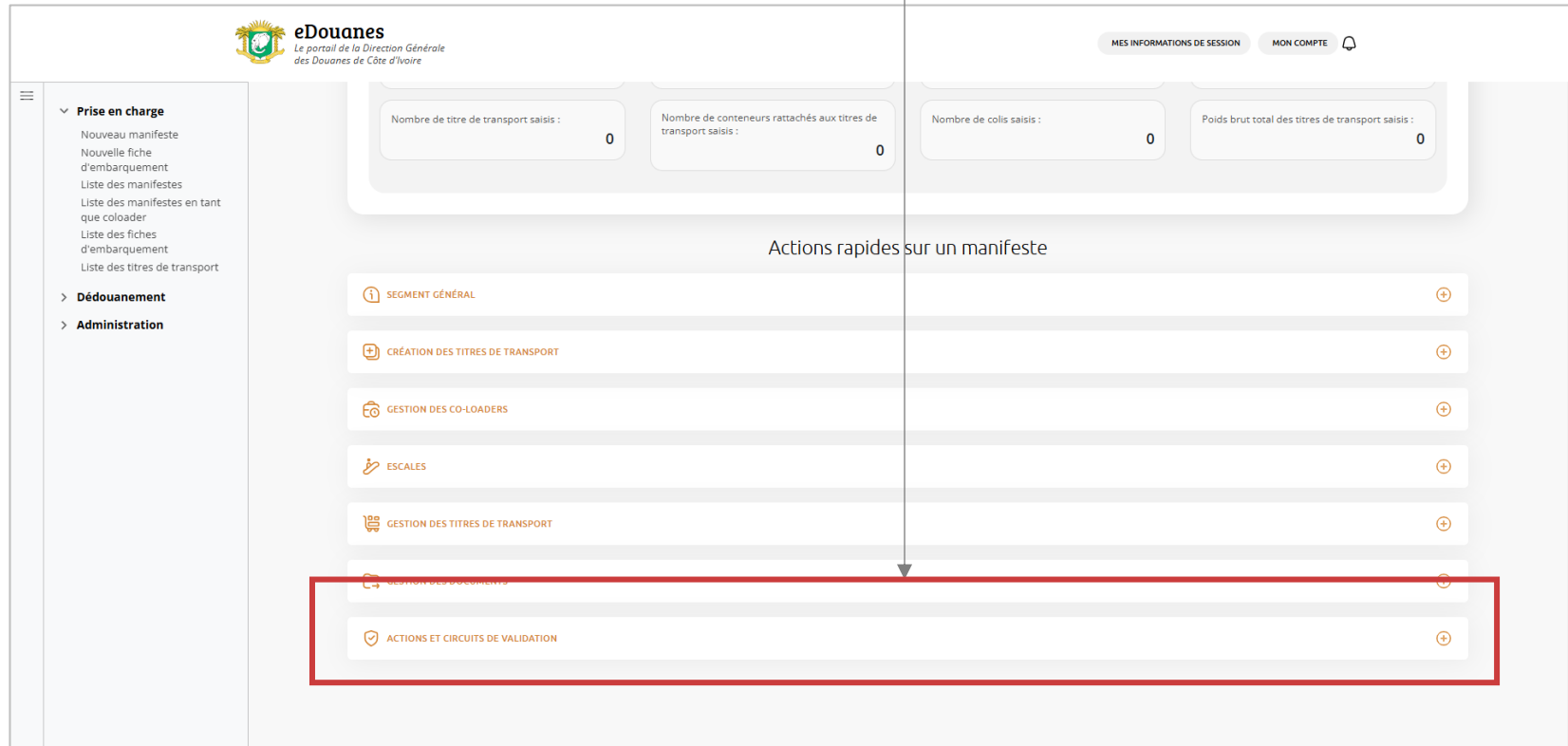
The screenshot displays the eDouanes interface. On the left is a navigation menu with sections: 'Prise en charge', 'Dédouanement', and 'Administration'. The main area is titled 'Liste des manifestes' and includes search filters for 'Référence du manifeste', 'Type', 'Bureau de départ/d'arrivée', and 'Lieu de chargement'. Below the filters is a table of manifests. The first row of the table is highlighted with a red box, and a callout box points to the right arrow icon in the 'ACCES AUX DÉTAILS' column of this row.

NUMÉRO DE VOYAGE	LIEU DE CHARGEMENT	LIEU DE DÉCHARGEMENT	MODE DE TRANSPORT	MOYEN DE TRANSPORT	STATUT	DATE CRÉATION	DATE D'ARRIVÉE	PREV.	DATE D'ARRIVÉE EFFE.	NOMBRE DE TI	ACCES AUX DÉTAILS
098A298	Andorra la Vella	Abidjan	Transport maritime	DRAFTZILLA	Brouillon	12/11/2024	22/11/2024				Page d'actions rapides d'un manifeste
VOYAGE1020	Marseille	Abidjan	Transport maritime	MSC VALERIA	Validé	12/11/2024	14/11/2024				
HH1	Encamp	Abidjan	Transport maritime	DRAFTZILLA	Validé	12/11/2024	12/11/2024			5	
WGS874NA	Marseille	Abidjan	Transport maritime	CHRISTINA OCEAN	Brouillon	09/11/2024	29/10/2024			2	
TARA100	Escas	Abidjan	Transport maritime	CMA CGM AMBER	Brouillon	09/11/2024	12/11/2024			1	
AF702	Charles-de-Ga...	Abidjan	Transport par air	GFS GENESIS	Validé	09/11/2024	08/11/2024			1	
MILCA3030	Escaldes-Engor...	Abidjan	Transport par air	GFS GENESIS	Brouillon	09/11/2024	20/11/2024			1	
AF703	Charles-de-Ga...	Abidjan	Transport par air	GFS GENESIS	Brouillon	09/11/2024	08/11/2024			1	
MEA20241109	Canillo	Abidjan	Transport maritime	DRAFTZILLA	Brouillon	09/11/2024	01/09/2024			1	
JOJO	Marseille	Abidjan	Transport maritime	GRANDE TOGO	Validé	08/11/2024	25/10/2024			0	
KAD1	Escas	Abidjan	Transport maritime	GRANDE TOGO	Validé	08/11/2024	10/11/2024			1	

► 6. Transmission du manifeste

6.3 Ouvrir la section d'action et circuits de validation

Cliquer sur la section pour afficher les options disponibles



The screenshot displays the eDouanes portal interface. At the top left is the logo and name "eDouanes" with the subtitle "Le portail de la Direction Générale des Douanes de Côte d'Ivoire". On the top right, there are links for "MES INFORMATIONS DE SESSION" and "MON COMPTE". Below the header, there are four summary boxes showing statistics: "Nombre de titre de transport saisis : 0", "Nombre de conteneurs rattachés aux titres de transport saisis : 0", "Nombre de colis saisis : 0", and "Poids brut total des titres de transport saisis : 0". The main content area is titled "Actions rapides sur un manifeste" and contains a list of actions, each with an icon and a plus sign:

- SEGMENT GÉNÉRAL
- CRÉATION DES TITRES DE TRANSPORT
- GESTION DES CO-LOADERS
- ESCALES
- GESTION DES TITRES DE TRANSPORT
- GESTION DES DOCUMENTS
- ACTIONS ET CIRCUITS DE VALIDATION** (highlighted with a red box)

A vertical arrow points from the instruction text above to the highlighted "ACTIONS ET CIRCUITS DE VALIDATION" option in the list.

► 6. Transmission du manifeste

6.4 Transmettre le manifeste à l'administration

Sélectionner une action puis confirmer

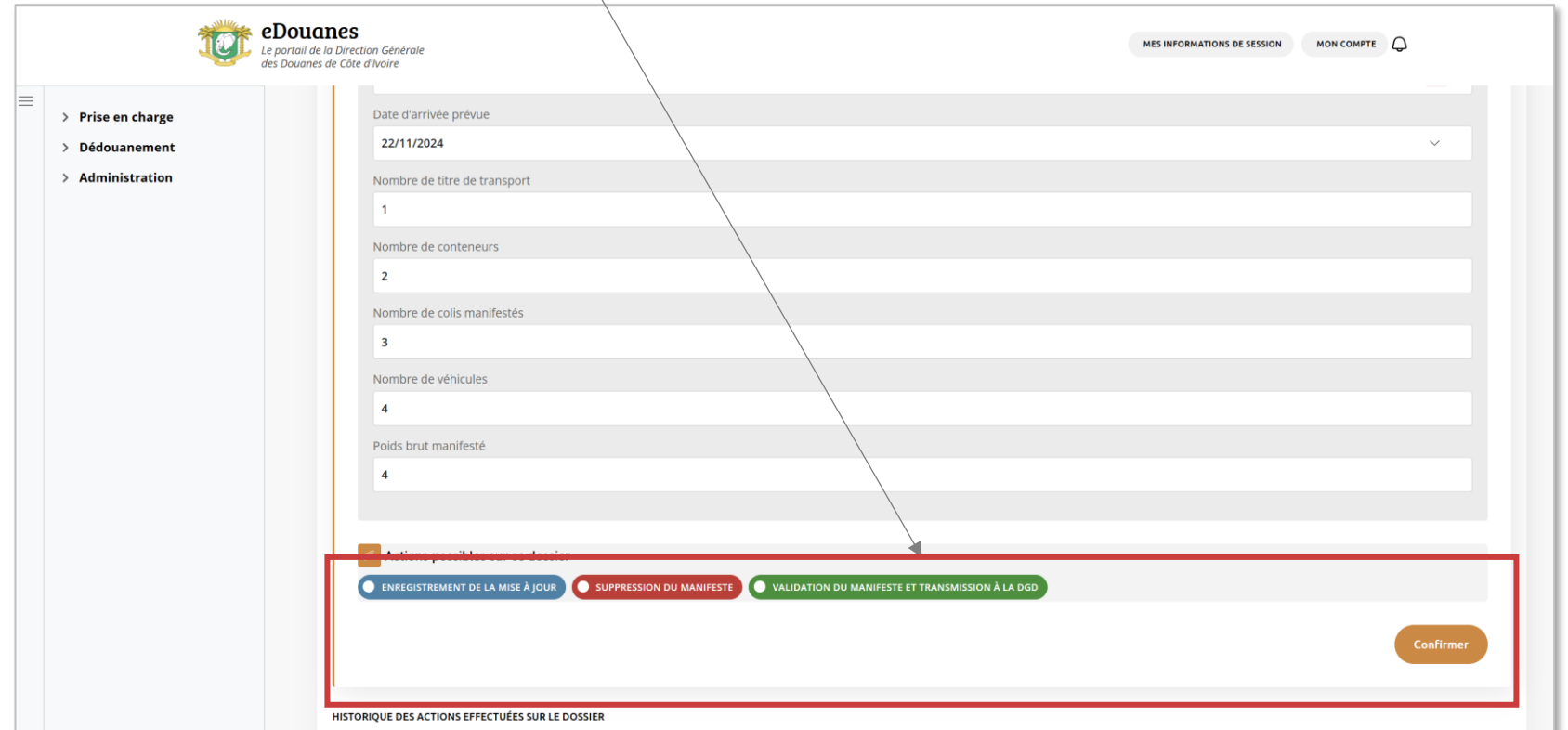
Avant de transmettre le manifeste, le consignataire peut modifier les données du segment général

Le système effectue des contrôles avant de permettre la transmission :

- Unicité du manifeste
- Conformité des quantités déclarés et saisies
- Conformité de la procédure d'éclatement

A la transmission le système :

- Met à jour la référence du manifeste
- Met à jour les statuts du manifeste et des titres de transport
- Ajoute la date d'enregistrement du manifeste
- Indique si le manifeste et les titres de transport sont transmis dans les délais
- Envoi un mail d'information à l'administration
- Ajoute la date de validation du titre de transport



The screenshot shows the eDouanes web interface. The header includes the logo and name 'eDouanes' with the subtitle 'Le portail de la Direction Générale des Douanes de Côte d'Ivoire'. On the right, there are links for 'MES INFORMATIONS DE SESSION' and 'MON COMPTE'. A left sidebar contains a menu with 'Prise en charge', 'Dédouanement', and 'Administration'. The main content area is a form with the following fields: 'Date d'arrivée prévue' (22/11/2024), 'Nombre de titre de transport' (1), 'Nombre de conteneurs' (2), 'Nombre de colis manifestés' (3), 'Nombre de véhicules' (4), and 'Poids brut manifesté' (4). At the bottom, a red-bordered box highlights the 'Actions possibles sur ce dossier' section, which contains three buttons: 'ENREGISTREMENT DE LA MISE À JOUR' (disabled), 'SUPPRESSION DU MANIFESTE' (disabled), and 'VALIDATION DU MANIFESTE ET TRANSMISSION À LA DGD' (active). A 'Confirmer' button is located at the bottom right of the form. Below the form, the text 'HISTORIQUE DES ACTIONS EFFECTUÉES SUR LE DOSSIER' is visible.